


**PLUS+**<sup>®</sup>  
PLUSTCOLLECTION



**IN/OUT**  
DOOR

## FURNITURE

Airball Armchair	pag. 52
Airball Sofa	pag. 53
Armilaria Stool	pag. 10
Armilaria Table	pag. 12
Bartolomeo	pag. 16
Bartolomeo Corner	pag. 17
<b>Bartolomeo Display</b>	pag. 22 
Big Cut Armchair	pag. 26
Big Cut Corner	pag. 28
Big Cut Module	pag. 29
Big Cut Pouf	pag. 30
Big Cut Table	pag. 31
Enta	pag. 40
<b>Fura Stool</b>	pag. 34 
<b>Fura Table</b>	pag. 35 
Fuzzy Stool	pag. 36
Goen	pag. 38
Gumball Armchair	pag. 44
Gumball Sofa	pag. 46
Gumball Sunlounge	pag. 48
<b>Jetlag</b>	pag. 56 
<b>Jetlag Chair</b>	pag. 57 
Ohla	pag. 60
Sat	pag. 62
Simple Chair	pag. 66
Simple Table	pag. 68
T Ball	pag. 50
Talea Chair	pag. 70
Talea Bench	pag. 72

TECHNICAL DATA pag. 208

## POTS

Boyo	pag. 76
Buba	pag. 78
Cactus	pag. 80
Cubalibre	pag. 82
Diamond	pag. 84
Drop	pag. 86
Fuzzy Pot	pag. 88
Giotto	pag. 90
Harbo	pag. 92
Humprey	pag. 94
Madame	pag. 96
Max	pag. 90
MINI Rebelot	pag. 108
Moai	pag. 98
More	pag. 100
Nicole	pag. 102
Ninfea	pag. 104
Rà	pag. 106
Rebelot	pag. 108
Renè	pag. 90
Reverse	pag. 110
Roo	pag. 112
Saving/Space/Vase	pag. 114
Sepio	pag. 116
Shock	pag. 118
T Ball Pot	pag. 122
Tambo	pag. 120
Tonqua	pag. 124
Trottola	pag. 126

TECHNICAL DATA pag. 232

BASE ELEMENTS pag. 249

## ACCESSORIES

Baddy	pag. 130
Flower	pag. 138
Godot	pag. 132
Gradient 160	pag. 134
Gradient 180	pag. 134
Lapsus	pag. 136
Leaf	pag. 138
MINI Baddy	pag. 130
Moon-Leaves 1	pag. 140
Moon-Leaves 2	pag. 140

TECHNICAL DATA pag. 250

BASE ELEMENTS pag. 257

## LIGHTS

Airball Armchair Light	pag. 176
Airball Sofa Light	pag. 177
Baddy Light	pag. 144
Bartolomeo Light	pag. 148
Bartolomeo Corner Light	pag. 149
<b>Bartolomeo Display Light</b>	pag. 150 
Big Cut Armchair Light	pag. 154
Big Cut Corner Light	pag. 155
Big Cut Module Light	pag. 155
Boyo Light	pag. 156
Buba Light	pag. 158
Cubalibre Light	pag. 160
Drop Light	pag. 162
<b>Fura Stool Light</b>	pag. 166 
<b>Fura Table Light</b>	pag. 167 
Godot Light	pag. 168
Gumball Armchair Light	pag. 170
Gumball Sofa Light	pag. 172
Harbo Light	pag. 178
Horn Light	pag. 180
Humprey Light	pag. 182
Ice-Cap Light	pag. 184
<b>Jetlag Light</b>	pag. 188 
<b>Jetlag Chair Light</b>	pag. 189 
MINI Baddy Light	pag. 206
MINI Rebelot Light	pag. 207
Nicole Light	pag. 190
Rebelot Light	pag. 192
Roaming Light	pag. 194
Roo Light	pag. 196
Saving/Space/Vase Light	pag. 198
Spot Light	pag. 200
<b>T Ball Light</b>	pag. 174 
Trim Light	pag. 202

RGB LED Light pag. 288

LIGHTING COLOURS pag. 289

TECHNICAL DATA pag. 258

BASE ELEMENTS pag. 287



**PLUS+**  
PLUSTCOLLECTION

## IN/OUT DOOR COLLECTION

PLUST Collection nasce nel 2006 come design brand di euro3plast spa, azienda leader nella realizzazione di vasi e accessori in plastica distribuiti in tutto il mondo, che vanta un sistema di gestione certificato ed una produzione interamente Made in Italy.

Guidato dall'art direction dello studio JoeVelluto (JVLT), PLUST Collection sviluppa insieme a importanti firme nazionali e internazionali sistemi di prodotto che comprendono e risolvono le diverse necessità degli spazi indoor e outdoor.

Complementi d'arredo, oggetti luminosi e vasi arredano spazi indoor e outdoor amplificando gli usi, rispettando le funzioni e incoraggiando la socialità.

La produzione interna permette di indagare continuamente la materia plastica e le sue tecnologie di lavorazione, assicurando quindi un continuo miglioramento della qualità e lo sviluppo di prodotti innovativi che esaudiscono le richieste sia del contract, grazie anche ad un sistema di servizi dedicato, che del privato.

I prodotti PLUST Collection sono stampati con la tecnologia del rotomoulding: la qualità della lavorazione, le nuove tecniche e il rispetto per l'ambiente hanno permesso di ottenere le certificazioni per i migliori standard di garanzia e sicurezza, nonché riconoscimenti per gli innovativi sistemi di produzione.

Per PLUST Collection la versatilità di un prodotto è la sua essenza, la resistenza è affidabilità, la leggerezza è comodità, l'estetica è piacere.

*PLUST Collection was launched in 2006 as a design brand of euro3plast spa, a leading manufacturer of vases and plastic accessories distributed worldwide. The company boasts a certified management system and all its products are Made in Italy.*

*Under the art direction of JoeVelluto (JVLT) design studio and in collaboration with renowned national and international designers, PLUST Collection develops systems that meet the various requirements of indoor e outdoor spaces.*

*Furnishes, luminous objects, and vases decorate indoor and outdoor spaces whilst enhancing their functions and promoting sociability.*

*The in-house manufacturing process allows for continuous investigation of plastic and its processing technologies, thereby ensuring the highest quality and the development of innovative products that meet the requirements of both contract furniture suppliers (thanks to tailor-made services) and private customers.*

*PLUST Collection products are made with the rotomoulding technique. High quality machining and respect for the environment have allowed PLUST Collection to obtain certifications, which guarantee that the highest quality and safety standards are met, as well as important recognitions for its innovative production systems.*

*For PLUST Collection, the essence of a product lies in its versatility. Wear resistance is reliability, lightness is comfort, and aesthetics is pleasure.*







# FURNITURE

DENTRO O FUORI?  
C'È SOLO L'IMBARAZZO  
DELLA SCELTA

Sedute, tavoli, sgabelli pensati per creare originali combinazioni che si adeguano ad ogni tipologia di ambiente. Resta solo da scegliere il colore e la finitura: laccata consigliata per gli interni e colorato in massa per giardini e spazi pubblici. Ma non solo: materiali luminescenti, superfici cromate, opache e anche creazioni personalizzate.

*IN OR OUT?  
YOU'LL BE SPOILED  
WITH ALL THE CHOICES*

*Chairs, tables, stools designed to create original combinations that adapt to every type of environment. The only thing to do is to choose the colour and finishing: lacquered recommended for interior and coloured for gardens and public spaces. But not only: luminescent materials, chromed surfaces, matt and even customized creations.*

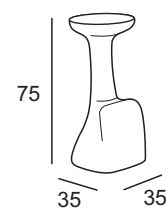


# ARMILLARIA FAMILY

DESIGN  
ODOARDO FIORAVANTI







## ARMILLARIA STOOL

DESIGN  
ODOARDO FIORAVANTI  
2010

INDOOR / OUTDOOR

DATI TECNICI / TECHNICAL DATA pag. 210

Colori Base /  
Basic colours



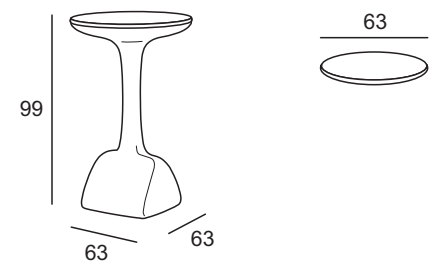
Una famiglia di prodotti nasce da una radice comune da cui si ri-producono e spuntano forme diverse che assolvono alle singole funzioni, così i pezzi di questa serie condividono una base da cui germogliano. "Armillaria Stool" è uno sgabello per spazi pubblici realizzato in rotomoulding, disponibile in svariati colori e particolarmente adatto a spazi pubblici e contract.

*A family of products stems from a common root from which re-sprout and produce different forms that perform individual functions, so the pieces of this series share a base from which to sprout.*  
"Armillaria Stool" is a stool for public spaces made in rotomoulding, available in several colors. Especially suitable for public spaces and contract.

Immagini / Pictures

↓ Armillaria Stool colore base Nero perla, Armillaria Table colore base Nero perla+piano colore base Bianco C2, Simple family colore base Bianco C2  
↓ Armillaria Stool basic colour Pearl black, Armillaria Table basic colour Pearl black+piano basic colour White C2, Simple family basic colour White C2

→ next pag: Colore base Tortora, Bianco C2, Giallo curry / Basic colour Tortora, White C2, Curry yellow



# ARMILLARIA TABLE

DESIGN  
ODOARDO FIORAVANTI  
2010

INDOOR / OUTDOOR

DATI TECNICI / TECHNICAL DATA pag. 210

Colori Base / Basic colours	Piano / Top

**Tavolo** in polietilene abbinato allo sgabello “Armillaria Stool” (vedi pagina precedente del catalogo). Accoppiato con un piano in materiali e finiture diverse, assume stili e connotazioni sempre nuovi. Il **piano** è disponibile in polietilene tinto in massa (la stessa finitura della base), in metacrilato lucido, o in multistrato di betulla, per creare un interessante abbinamento di materiali.

**Table** in polyethylene matched to the “Armillaria Stool” (see previous pag. on catalogue). Paired with top materials and different finishings, it takes on new styles and connotations. The **upper top** is available in a wide range of materials: the same finishing of the structure (coloured polyethylene), black or white glossy methacrylate, or birch plywood, to create an interesting combination of materials.



# BARTOLOMEO

## FAMILY

DESIGN  
JOE VELLUTO (JVLT)

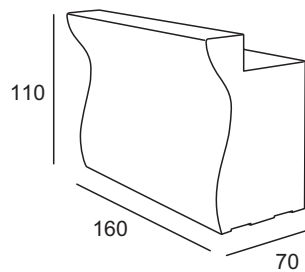




**Versione light**  
*Light version*  
pag. 148



**Versione light**  
*Light version*  
pag. 149



## BARTOLOMEO

DESIGN  
JOEVELLUTO (JVLT)  
2013

**INDOOR / OUTDOOR**

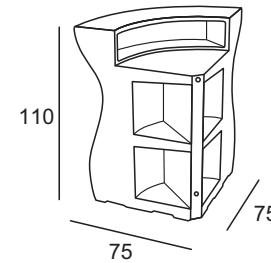
DATI TECNICI / TECHNICAL DATA pag. 212

**Colori Base /  
Basic colours**



Elemento lineare dalla morbida linea estetica nata dall'esigenza ergonomica di accogliere comodamente le persone sedute attorno. Versatile e funzionale permette di creare infinite soluzioni strutturali: postazioni reception, banchi bar e consolle. La gamma completa di accessori bar e la versione Light rendono Bartolomeo un prodotto che si inserisce con disinvoltura nei notturni momenti di convivialità.

*Linear element, whose aesthetic line stems from the ergonomic requirement to sit people comfortably around it. Versatile and functional, it allows the creation of infinite structural solutions: reception desks, bar counters, and consoles. The full range of bar accessories and its Light version make Bartolomeo the perfect product for convivial settings.*



## BARTOLOMEO CORNER

DESIGN  
JOEVELLUTO (JVLT)  
2013

**INDOOR / OUTDOOR**

DATI TECNICI / TECHNICAL DATA pag. 214


**Colori Base /  
Basic colours**



Elemento angolare che può essere utilizzato da solo o in coppia per creare piccoli desk di accoglienza. Abbinato all'elemento lineare svolge funzione di raccordo per creare banconi bar o reception adatti a qualsiasi ambiente o necessità.

*Corner element that can be used alone or paired to create small reception desks. Combined with the linear element, it can be used to create bar counters or reception desks that fit in any environment for any requirement.*




**Articoli / Articles**

Bartolomeo - 1 pz / pcs

**Dimensioni / Dimensions**

160 x 70 x 110 H


**Articoli / Articles**

Bartolomeo - 1 pz / pcs

Bartolomeo Corner - 1 pz / pcs

**Dimensioni / Dimensions**

235 x 75 x 110 H

**Articoli / Articles**

Bartolomeo - 1 pz / pcs

Bartolomeo Corner - 2 pz / pcs

**Dimensioni / Dimensions**

310 x 75 x 110 H


**Articoli / Articles**

Bartolomeo Corner - 2 pz / pcs

**Dimensioni / Dimensions**

150 x 75 x 110 H

## STANDARD COMPOSITIONS


**Articoli / Articles**

Bartolomeo - 3 pz / pcs

Bartolomeo Corner - 2 pz / pcs

**Dimensioni / Dimensions**

310 x 235 x 110 H


**Articoli / Articles**

Bartolomeo - 3 pz / pcs

Bartolomeo Corner - 5 pz / pcs

**Dimensioni / Dimensions**

310 x 310 x 110 H

**Articoli / Articles**

Bartolomeo - 4 pz / pcs

Bartolomeo Corner - 4 pz / pcs

**Dimensioni / Dimensions**

310 x 310 x 110 H

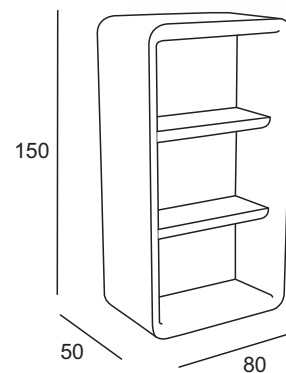








Versione light  
Light version  
pag. 150



INDOOR / OUTDOOR

DATI TECNICI / TECHNICAL DATA pag. 214

Colori Base /  
Basic colours



# BARTOLOMEO DISPLAY

DESIGN  
JOEVELLUTO (JVLT)  
2014

Display freestanding abbinato al bancone "Bartolomeo", adatto ad alloggiare bottiglie e strumenti utilizzati nell'ambito della ristorazione-bar. Utilizzato singolarmente, può diventare un utile elemento di arredo per contenere o mostrare qualsiasi oggetto.

*Freestanding display matched with the Bartolomeo bar counter. Suitable for housing bottles and catering utensils. Used on its own, it can become a useful furnish to display any type of objects.*



# BIG CUT FAMILY

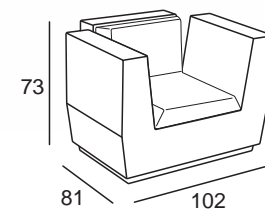
DESIGN  
MATALI CRASSET







Versione light  
Light version  
pag. 154



**INDOOR / OUTDOOR**

DATI TECNICI / TECHNICAL DATA pag. 216

**Colori Base /  
Basic colours**

Ecopelle / Sky



Tessuto tecnico / Technical fabric



## BIG CUT ARMCHAIR

DESIGN  
MATALI CRASSET  
2013

Comoda poltrona con braccioli che rappresenta l'elemento principale del sistema "Big Cut", completa di un morbido cuscino, perfetto sia per ambienti indoor che outdoor. Un "taglio a V" è il denominatore comune che caratterizza e unisce ogni elemento del sistema, creando un family feeling estetico e funzionale, ideale per ambienti contract dinamici.

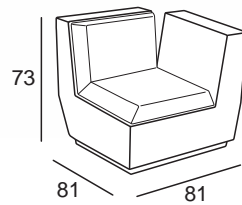
*This comfortable armchair represents the main element of the "Big Cut" system. Its soft cushion makes it perfect both for outdoor and indoor use. The "V cut" is the common denominator of all the elements of the system, which creates a cosy yet functional space, ideal for dynamic contract furniture settings.*



**Versione light**  
*Light version*  
pag. 155



**Versione light**  
*Light version*  
pag. 155



## BIG CUT CORNER

DESIGN  
MATALI CRASSET  
2013

Elemento angolare adatto ad essere posto alle estremità di una composizione di moduli al fine di creare infinite soluzioni con il numero di posti a sedere necessario. Completo di cuscino adatto sia all'indoor che all'outdoor. A seconda dell'utilizzo, spostando il cuscino, si può ottenere un angolo destro o sinistro.

*This corner element can be placed at the end of the modular composition to create infinite solutions, always with the right number of seats. Provided with a cushion suitable for both indoor and outdoor use. You can arrange the cushion to obtain a right or left corner, according to requirements.*

**INDOOR / OUTDOOR**

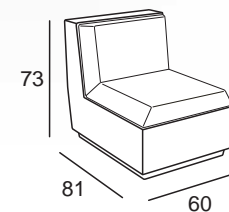
DATI TECNICI / TECHNICAL DATA pag. 216

**Colori Base / Basic colours**

Ecopelle / Sky



Tessuto tecnico / Technical fabric



## BIG CUT MODULE

DESIGN  
MATALI CRASSET  
2013

Modulo senza braccioli che può essere utilizzato singolarmente o accostato ad uno o più elementi della famiglia "Big Cut". Abbinato a "Big Cut Corner" genera un divano dalla proporzione lineare desiderata. Completo di cuscino adatto sia all'indoor che all'outdoor.

*Module without arms that can be used alone or in combination with other elements of the "Big Cut" family. Combine it with "Big Cut Corner" to create a sofa with the desired proportions. Provided with a cushion suitable for both indoor and outdoor use.*

**INDOOR / OUTDOOR**

DATI TECNICI / TECHNICAL DATA pag. 216

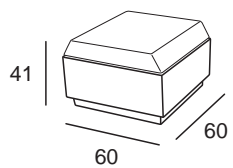
**Colori Base / Basic colours**

Ecopelle / Sky



Tessuto tecnico / Technical fabric





## BIG CUT POUF

DESIGN  
MATALI CRASSET  
2013

Accostato agli elementi di "Big Cut family" funge da comodo poggiatesta creando isole e soluzioni diversificate di composizioni. Utilizzato singolarmente o in più pezzi accostati è possibile ricreare delle libere sedute informali. Completo di cuscino adatto sia all'indoor che all'outdoor.

*Combined with the other elements of the "Big Cut family" it can serve as a comfortable footrest or it can be used to create islands and various compositions. Use it alone or combined with other pieces to create informal seats. Provided with a cushion suitable for both indoor and outdoor use.*

### INDOOR / OUTDOOR

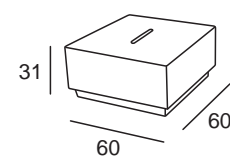
DATI TECNICI / TECHNICAL DATA pag. 216

#### Colori Base / Basic colours

Ecopelle / Sky



Tessuto tecnico / Technical fabric



## BIG CUT TABLE

DESIGN  
MATALI CRASSET  
2013

Coffee table che può essere utilizzato singolo o integrato all'interno del sistema di sequenza modulare "Big Cut" attraverso un pratico sistema di fissaggio posto sul fondo.

*This coffee table can be used alone or integrated into the "Big Cut" modular system, thanks to the practical fastening system at the bottom.*

### INDOOR / OUTDOOR

DATI TECNICI / TECHNICAL DATA pag. 218

#### Colori Base / Basic colours





# FURA FAMILY

DESIGN  
FORM US WITH LOVE





Versione light  
Light version  
pag. 166



Versione light  
Light version  
pag. 167

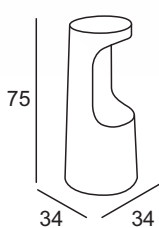


## FURA STOOL

DESIGN  
FORM US WITH LOVE  
2014

Sgabello dalla linea pulita ed essenziale, la cui linearità viene interrotta da una rientranza per l'alloggio dei piedi, che rievoca il taglio della lavorazione di un tronco, "fura" in lingua svedese per l'appunto. Sul retro una maniglia agevola lo spostamento dello sgabello che viene completato dal tavolo coordinato "Fura Table".

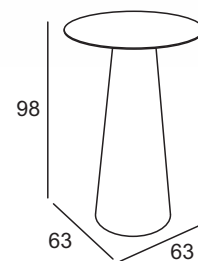
*A stool with clean-cut lines interrupted by a recess that serves as a footrest, which brings to mind the cutting of a tree trunk, "fura" in Swedish. A handle on the rear makes it easy to move. The stool is matched with the "Fura Table".*



### INDOOR / OUTDOOR

DATI TECNICI / TECHNICAL DATA pag. 218

#### Colori Base / Basic colours



## FURA TABLE

DESIGN  
FORM US WITH LOVE  
2014

### INDOOR / OUTDOOR

DATI TECNICI / TECHNICAL DATA pag. 218

#### Colori Base / Basic colours



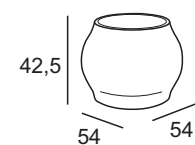
#### Piano / Top



Tavolo totemico abbinato allo sgabello "Fura Stool". La base conica permette una buona stabilità e il piano in HPL lo rende un prodotto durevole nel tempo, facile da pulire e adatto a qualsiasi bar o locale in contesto indoor e outdoor.

*Table matched with the "Fura Stool". Its conical base gives it extra stability and the HPL tabletop makes it durable and easy to clean. Suitable for any indoor and outdoor environment.*





**INDOOR / OUTDOOR**

DATI TECNICI / TECHNICAL DATA pag. 220

Colori Base / Basic colours	Laccati / Lacquered	Metallizzati / Metallized

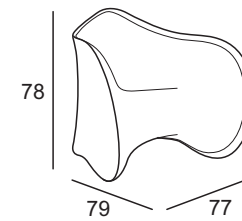


# FUZZY STOOL

DESIGN  
EDDY ANTONELLO  
2008

Sgabello/tavolino dalle forme morbide, versatile ed adattabile a differenti contesti d'uso. Abbinato al vaso "Fuzzy Pot" (vedi pag. 88 del catalogo) permette di creare delle composizioni totemiche attraverso innumerevoli soluzioni compositive e cromatiche, e capovolto diventa a sua volta un generoso contenitore per piante di media grandezza o oggetti di uso quotidiano.

*Stool/coffee table with soft shapes, versatile and adaptable to different contexts of use. Coupled with the vessel "Fuzzy Pot" (see pag. 88 catalogue) allows you to create totemic compositions through numerous compositional solutions and colors, and flipped in turn becomes a generous container plants of medium size or everyday objects.*



# GOEN

DESIGN  
SETSU & SHINOBU ITO  
2008

**INDOOR / OUTDOOR**

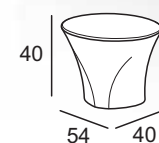
DATI TECNICI / TECHNICAL DATA pag. 220

Colori Base / Basic colours	Laccati / Lacquered	Metallizzati / Metallized

Poltroncina in polietilene che trae ispirazione dal concetto orientale del "rapporto rotondo" espresso in termini formali per "favorire l'aggregazione" in un contesto di spazio relax. Ideale sia per l'outdoor che l'indoor, è disponibile in svariate finiture e colori. Abbinabile al tavolino "Enta" (vedi successiva del catalogo).

*Polyethylene armchair inspired by the Eastern concept of "relationship round" expressed in formal terms to "improve the grouping" in a context of space to relax. Ideal for the outdoors and the indoors, is available in several finishing and colors. Matching to "Enta" coffee table (see next pag. on catalogue).*





## ENTA

DESIGN  
SETSU & SHINOBU ITO  
2008

### INDOOR / OUTDOOR

DATI TECNICI / TECHNICAL DATA pag. 220

Colori Base /  
Basic colours



Laccati /  
Lacquered



Metallizzati /  
Metallized



Tavolino abbinato alla poltrona "Goen" (vedi pag. precedente del catalogo),  
realizzato in polietilene e disponibile in svariati colori.

Table combined with the chair "Goen" (see previous pag. on catalogue),  
made of polyethylene and available in many colors.




# GUMBALL FAMILY

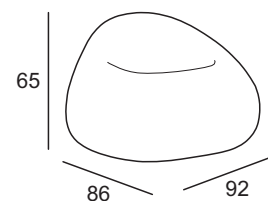
DESIGN  
ALBERTO BROGLIATO








Versione light  
Light version  
pag. 170



**INDOOR / OUTDOOR**

DATI TECNICI / TECHNICAL DATA pag. 220

Colori Base /  
Basic colours



Laccati /  
Lacquered



Effetto Speciale /  
Special Effect



## GUMBALL ARMCHAIR

DESIGN  
ALBERTO BROGLIATO  
2009

Poltrona dalla forma ergonomica ed avvolgente, particolarmente adatta a contesti ricreativi. Disponibile in diverse varianti: in materiale laccato o in versione luminosa.

Disponibile anche in edizione speciale, riempita di mille palline colorate che traspaiono dalla superficie traslucida e morbida.

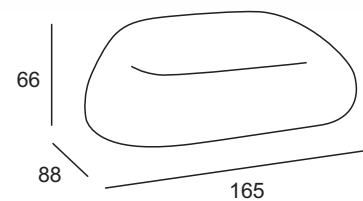
*Ergonomically shaped and enveloping armchair, especially suitable for recreational settings. Available in several variants may be produced in lacquered material or in version with light.*

*The special edition is filled with thousands of colored balls that come through the translucent and soft surface available.*





Versione light  
Light version  
pag. 172



## GUMBALL SOFA

DESIGN  
ALBERTO BROGLIATO  
2011

### INDOOR / OUTDOOR

DATI TECNICI / TECHNICAL DATA pag. 222

Colori Base /  
Basic colours



Laccati /  
Lacquered



Divanetto 2 posti, dall'estetica morbida ed avvolgente, che bene si integra alla famiglia di complementi d'arredo corredata da poltrona, tavolino/contenitore e lettino prendisole.

Sofa completa la famiglia di complementi d'arredo "Gumball".

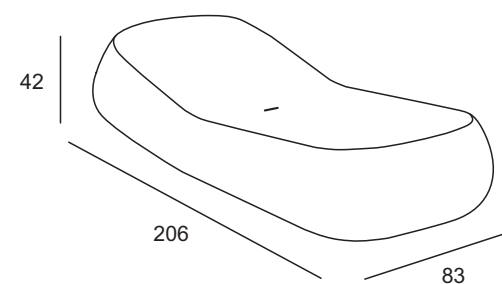
*Two-Seat Sofa, with soft and embracing aesthetics, well integrated with the family of furniture, which includes an armchair, table/container and sunlounge.*

*Sofa completes the family of "Gumball" furnishing accessories.*

### Immagini / Pictures

↓ Gumball Sofa colore base Bianco C2; Gumball Armchair colore base Bianco C2; T Ball colore base Bianco C2+piano metacrilato Bianco; Gumball Sunlounge colore base Bianco C2; Rebelot 55 colore base Bianco C2  
↓ Gumball Sofa basic colour White C2; Gumball Armchair basic colour White C2; T Ball basic colour White C2+top methacrylate White; Gumball Sunlounge basic colour White C2; Rebelot 55 basic colour White C2

→ next pag: Colore base Bianco C2 / Basic colour White C2

**INDOOR / OUTDOOR**

DATI TECNICI / TECHNICAL DATA pag. 222

**Colori Base / Basic colours**    **Laccati / Lacquered****CUSCINO / CUSHION**

DATI TECNICI / TECHNICAL DATA pag. 222

Ecopelle / Sky



Tessuto tecnico / Technical fabric



# GUMBALL SUNLOUNGE

DESIGN  
ALBERTO BROGLIATO  
2011

Letino prendisole da utilizzare in giardino o in zone relax, quali piscine, spa, resort, terme. L'inclinazione dello schienale consente una postura corretta e comoda.  
Disponibile un cuscino in ecopelle o tessuto tecnico.

*This is a sunlounger to use in the garden or in an area dedicated to relaxation, such as a swimming pool, spa, resort or hot springs. The inclination of the back permits correct and comfortable posture.  
Sky or technical fabric cushion available.*

**Immagini / Pictures**

↓ Lapsus laccato Bianco; Gumball Sunlounger laccato Bianco; T Ball laccato Bianco+piano metacrilato Bianco

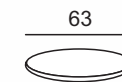
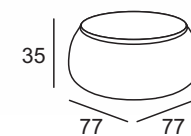
↓ Lapsus lacquered White; Gumball Sunlounger lacquered White; T Ball lacquered White+top methacrylate White

→ next pag: Gumball Sunlounger colore base Bianco C2 + cuscino tessuto tecnico; T Ball Pot colore base Bianco C2 / Gumball Sunlounger basic colour White C2 + technical fabric cushion; T Ball Pot basic colour White C2





Versione lampada  
Light version  
pag. 174



## T BALL

DESIGN  
ALBERTO BROGLIATO  
2010

### INDOOR / OUTDOOR

DATI TECNICI / TECHNICAL DATA pag. 222 - 224

Colori Base / Basic colours	Laccati / Lacquered	Piano / Top

### Tavolino / Contenitore.

Attraverso l'introduzione di un piano di chiusura il vaso "T Ball" (vedi pag. 122 del catalogo) assume svariate funzioni traducendosi in nuove possibilità di sistemi d'uso. Utilizzato come tavolino o contenitore, risulta particolarmente adatto all'abbinamento con la poltrona "Gumball" (vedi pag. 44 del catalogo).

### Table / Container.


Through the introduction of a closure plan for the "T Ball" vase (see pag. 122 catalogue), it takes a variety of functions resulting in new opportunities for systems usage. Used as a coffee table or container, it's particularly suitable when matched with the armchair "Gumball" (see pag. 44 catalogue).

### Immagini / Pictures

↓ Gumball Armchair colore base Bianco C2; T Ball colore base Bianco C2+piano metacrilato Bianco; Gumball Sunlounge colore base Bianco C2; Nicole Light colore base Neutro  
↓ Gumball Armchair basic colour White C2; T Ball basic colour White C2+top methacrylate White; Gumball Sunlounge basic colour White C2; Nicole Light basic colour Neutral  
→ next pag: Colore base Bianco C2+piano in multistrato Betulla; colore base Fucsia+piano Bianco C2; Gumball colore base Bianco C2  
→ next pag: Basic colour White C2+top Birch plywood; basic colour Fuchsia+top White C2; Gumball Armchair basic colour White C2



Versione light  
Light version  
pag. 176

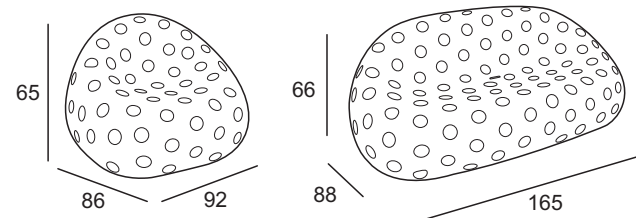


Versione light  
Light version  
pag. 177



## AIRBALL FAMILY

DESIGN  
ALBERTO BROGLIATO  
2013



**INDOOR / OUTDOOR**

DATI TECNICI / TECHNICAL DATA pag. 224

Colori Base /  
Basic colours



Poltroncina "Airball Armchair" e divano "Airball Sofa" derivati dalla famiglia "Gumball", di grande impatto scenico e adatti ad ambienti in cui necessitano soluzioni di forte personalità. La superficie forata "svuota" gli oggetti e conferisce una leggerezza inedita per questa tipologia di arredi.

*This armchair "Airball Armchair" and sofa "Airball Sofa" set deriving from the "Gumball" family has great impact and is suitable for rooms that require solutions with great character. The openings on the surface give unrivalled lightness for this kind of furniture.*



# JETLAG FAMILY

DESIGN  
CÉDRIC RAGOT



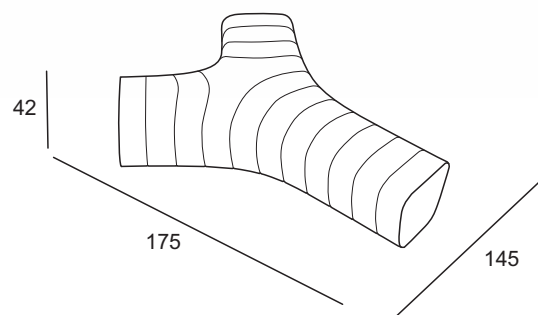




Versione light  
Light version  
pag. 188



Versione light  
Light version  
pag. 189



## JETLAG

DESIGN  
CÉDRIC RAGOT  
2014

### INDOOR / OUTDOOR

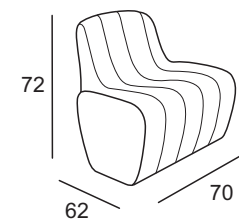
DATI TECNICI / TECHNICAL DATA pag. 224

#### Colori Base / Basic colours



Panca modulare disegnata per grandi spazi indoor o outdoor, caratterizzata da scanalature che, oltre a creare una texturizzazione elegante, danno continuità quando più moduli vengono accoppiati assieme. Più elementi accostati possono ricreare comodi divani o composizioni articolate e dinamiche. Disponibile su richiesta il sistema di fissaggio a terra (vedi pag. 226 del catalogo).

*Modular bench designed for large indoor or outdoor places. The grooves it features create an elegant texture and give continuity to the form, concealing the joints when multiple modules are put together. You can combine several units to create comfortable sofas or dynamic compositions. Available on request the fixing kit system (see pag. 226 catalogue).*



## JETLAG CHAIR

DESIGN  
CÉDRIC RAGOT  
2014

### INDOOR / OUTDOOR

DATI TECNICI / TECHNICAL DATA pag. 226

#### Colori Base / Basic colours



Seduta modulare e spaziosa abbinata alla panca "Jetlag". Più elementi seduta accostati possono ricreare comodi divani, mentre inseriti tra i moduli panca rendono articolata e dinamica la composizione. Disponibile su richiesta il sistema di fissaggio a terra (vedi pag. 226 del catalogo).

*A roomy modular chair matched with the Jetlag bench. You can combine several chairs to create comfortable sofas or insert a bench between the modules to create dynamic compositions. Available on request the fixing kit system (see pag. 226 catalogue).*



## STANDARD COMPOSITIONS

**Articoli / Articles**

Jetlag - 2 pz / pcs

**Dimensioni / Dimensions**

350 x 145 x 42 H

**Articoli / Articles**

Jetlag - 2 pz / pcs

**Dimensioni / Dimensions**

344 x 170 x 42 H

**Articoli / Articles**

Jetlag - 4 pz / pcs

**Dimensioni / Dimensions**


434 x 434 x 42 H

**Articoli / Articles**

Jetlag - 4 pz / pcs

**Dimensioni / Dimensions**


300 x 657 x 42 H

**Articoli / Articles**

Jetlag Chair - 4 pz / pcs

**Dimensioni / Dimensions**

280 x 62 x 72 H


**Articoli / Articles**

Jetlag - 2 pz / pcs

Jetlag Chair - 4 pz / pcs

**Dimensioni / Dimensions**

630 x 145 x 72 H


**Articoli / Articles**

Jetlag - 4 pz / pcs

Jetlag Chair - 5 pz / pcs

**Dimensioni / Dimensions**

714 x 504 x 72 H

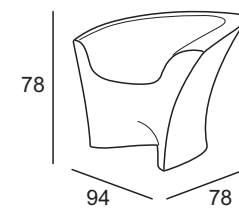
**Articoli / Articles**

Jetlag - 6 pz / pcs

Jetlag Chair - 2 pz / pcs

**Dimensioni / Dimensions**

778 x 375 x 72 H



# OHLA

DESIGN  
ALBERTO BROGLIATO  
2008

**INDOOR / OUTDOOR**

DATI TECNICI / TECHNICAL DATA pag. 226

Colori Base /  
Basic colours



Laccati /  
Lacquered



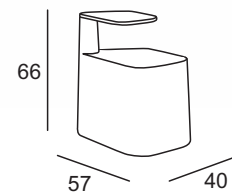
Metallizzati /  
Metallized



Poltroncina in polietilene dalle linee dinamiche e contemporanee. Arreda con personalità spazi sia interni che esterni. Abbinabile a "Fuzzy Stool" oppure a "T Ball", utilizzandoli come tavolino (vedi pag. 36, 50 del catalogo).

*Polyethylene armchair with dynamic and contemporary lines. Both indoor and outdoor rooms are decorated with personality. Matching to "Fuzzy Stool" or "T Ball", used as a coffee table (see pag. 36, 50 catalogue).*





**INDOOR / OUTDOOR**

DATI TECNICI / TECHNICAL DATA pag. 226

**Colori Base / Basic colours**



**SAT**  
DESIGN  
MARCO ZITO  
2012



Selezione ADI Design Index 2013  
ADI Design Index 2013 selection

**Seduta.**  
Grazie al piano d'appoggio girevole in legno o HPL, risulta ideale per soste brevi in spazi pubblici di grande passaggio come bar, aree relax e spazi ad uso commerciale quali sale studio, aree meeting, biblioteche.

**Chair.**  
Thanks to the HPL or wooden swivel support, this stool is ideal for short stops in public areas with a lot of traffic, such as bars, rest areas, areas for commercial use such as offices, studio waiting rooms and meeting areas.

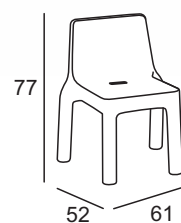


# SIMPLE FAMILY

DESIGN  
JOEVELLUTO (JVLT) +  
EDDY ANTONELLO







## SIMPLE CHAIR

DESIGN  
JOVELLUTO (JVLT) + EDDY ANTONELLO  
2010

INDOOR / OUTDOOR

DATI TECNICI / TECHNICAL DATA pag. 228

Colori Base /  
Basic colours

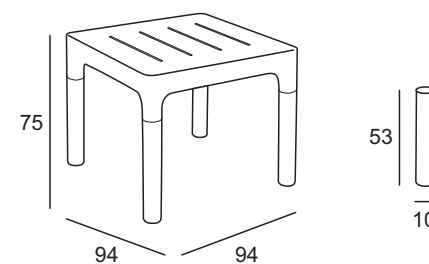


Seduta che utilizza la tecnica del rotomoulding. Impilabile, solida, ideale per l'esterno: sono le caratteristiche di una seduta archetipo dalla semplicità apparente, che ben si inserisce all'interno di spazi pubblici o domestici. Abbinabile al tavolo "Simple Table" (vedi pag. successiva del catalogo).

*Chair that uses the rotomoulding technique. Stackable, solid, ideal for outdoor use: are the characteristics of a chair by the archetype apparent simplicity that fits well in domestic or public spaces. Matching to "Simple Table" (see next pag. on catalogue).*

Immagini / Pictures

↓ Simple Chair colore base Nero perla; Simple Table colore base Bianco C2; Gumball family colore base Bianco C2; Nicole Light colore base Neutro  
↓ Simple Chair basic colour Pearl black; Simple Table basic colour White C2; Gumball Family basic colour White C2; Nicole Light basic colours Neutral  
→ next pag: Colore base Verde acido, Nero perla / Basic colour Acid green, Pearl black

**INDOOR / OUTDOOR**

DATI TECNICI / TECHNICAL DATA pag. 228

**Colori Base /  
Basic colours****Gamba extra /  
Extra leg**

# SIMPLE TABLE

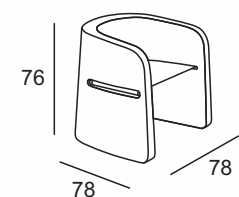
DESIGN

JOVELLUTO (JVLT) + EDDY ANTONELLO  
2010

Tavolo abbinato alla seduta "Simple Chair" (vedi pag. precedente del catalogo). Le gambe smontabili e disponibili in diversi colori, offrono la possibilità di creare molteplici soluzioni cromatiche per differenti contestualizzazioni d'arredo.

*Table matched with the "Simple Chair" (see previous pag. on catalogue). The detachable legs available in different colors, offer the possibility to create many different color solutions for contextualization of furniture.*





# TALEA CHAIR

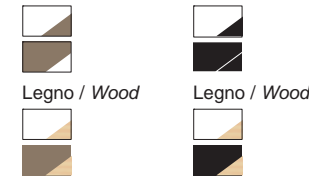
DESIGN  
MARCO ZITO  
2011

**INDOOR / OUTDOOR**

DATI TECNICI / TECHNICAL DATA pag. 228-230

**Colori Base / Basic colours**    **Laccati / Lacquered**

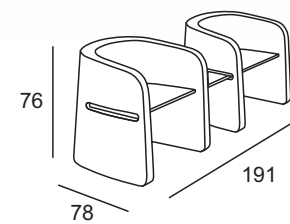
Tessuto / Fabric    Tessuto / Fabric



**Seduta.**  
Oggetto versatile con piano di seduta in tessuto o legno che, come suggerisce il nome, con un semplice incastro centrale può trasformarsi in panca per soste brevi in spazi pubblici, sale attese e aree di passaggio.

**Chair.**  
Versatile object with a fabric or wooden seating which, as the name suggests, with a simple central notch, it can generate a bench suitable for public spaces and waiting rooms.

Immagini / Pictures  
↓ Talea Chair laccato Bianco+seduta in tessuto; Talea Chair colore base Tortora+seduta in legno; Talea Bench colore base Bianco C2  
↓ Talea Chair lacquered White+fabric seating; Talea Chair basic colour Tortora+wood seating; Talea Bench coloured White C2  
→ next pag: Colore base Bianco C2+seduta in tessuto, colore base Tortora+seduta in tessuto / Basic colour White C2+fabric seating, basic colour Tortora+fabric seating



INDOOR / OUTDOOR

DATI TECNICI / TECHNICAL DATA pag. 230

Colori Base /  
Basic colours



Laccati /  
Lacquered



## TALEA BENCH

DESIGN  
MARCO ZITO  
2011

**Panca.**

Panca composta da due poltroncine "Talea" e un piano seduta in legno di betulla. Questa composizione genera un utile piano d'appoggio tra le due sedute.

**Bench.**

Bench made of two "Talea Chairs" and a birch plywood seating. This composition generate a useful top between the two chairs.





# POTS

IL VASO È UNO DEI  
PRIMISSIMI PROGETTI  
DI INDUSTRIAL DESIGN

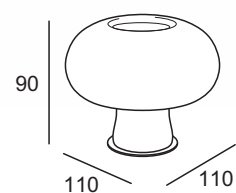
*THE VASE IS ONE OF  
THE FIRST INDUSTRIAL  
DESIGN PROJECT*

Nasce come necessità per il trasporto di liquidi e per la conservazione di cibo. Dall'argilla, alla ceramica, alla plastica... Vasi, anfore, contenitori... Millenni di storia che hanno generato nuove forme e usi di questo straordinario archetipo.

*The vase born as a necessity for transporting liquids and for food preservation. From clay to ceramics or plastics... Pots, jars, containers... Years of history that have generated new forms and uses of this extraordinary archetype.*



Versione light  
Light version  
pag. 156



**INDOOR / OUTDOOR**

DATI TECNICI / TECHNICAL DATA pag. 234

Colori Base /  
Basic colours



Laccati /  
Lacquered

**Immagini / Pictures**

↓ Boyo colore base Bianco C2; Harbo colore base Bianco C2  
↓ Boyo basic colour White C2; Harbo basic colour White C2

→ next pag: Laccato Verde acido, laccato Bianco / Lacquered Acid green, lacquered White

# BOYO

DESIGN  
GENTLE GIANTS  
2012

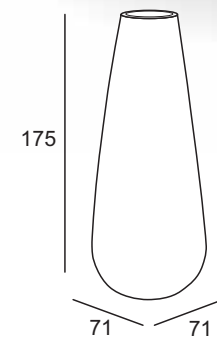
Vaso totemico dalle grandi forme che richiama la figura stilizzata di un elemento naturale come un fiore. Abbinato al vaso "Harbo" (vedi pag. 92 del catalogo) può creare delle ambientazioni di grande impatto emozionale, rievocando un prato di grandi fiori fuori scala. "Boyo" necessita di base in acciaio inox spazzolato per garantirne la stabilità (vedi sezione tecnica pag. 249).

*Capacious totem vase reminiscent of the stylised figure of a natural element, such as a flower. Combined with the "Harbo" vase (see pag. 92 catalogue), it may be placed to create great emotional impact in the environment, evoking a meadow of oversized flowers. Needs the fixing kit system (see technical data pag. 249).*





Versione light  
Light version  
pag. 158



INDOOR / OUTDOOR

DATI TECNICI / TECHNICAL DATA pag. 234

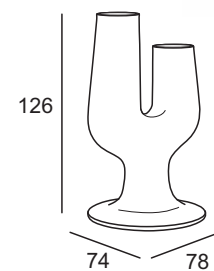
Colori Base / Basic colours	Laccati / Lacquered	Metallizzati / Metallized

## BUBA

DESIGN  
E3P DESIGN DEPT.  
2007

Vaso contraddistinto da una presenza imponente ma slanciata che lo rende particolarmente adatto al posizionamento ai lati di un ingresso o di un percorso, sia in contesti minimal che fortemente caratterizzati. Ideale per piante o decorazioni vegetali di media dimensione a sviluppo verticale, sia in ambienti outdoor che indoor. Disponibile su richiesta il sistema di fissaggio a terra (vedi sezione tecnica pag. 249).

*Vase marked by a slender yet imposing presence that makes it particularly suitable placed on either side of an entrance or path, either as minimal concept or as strongly characterized. Ideal for plants or green medium-sized vertical development decorations, both in indoor and outdoor environments. Available on request the fixing kit system (see technical data pag. 249).*



## CACTUS

DESIGN  
GIULIO IACCHETTI  
2007

### INDOOR / OUTDOOR

DATI TECNICI / TECHNICAL DATA pag. 234

Colori Base /  
Basic colours



Laccati /  
Lacquered



Metallizzati /  
Metallized



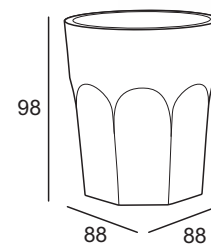
Due piccoli vasi porta piante ricavati dalla forma stilizzata di un cactus oversize dal basamento stabile che rimanda agli anni '60. Ideale per caratterizzare con originalità ambienti outdoor e indoor.

*Two small plant vase derived from the stylized shape of an oversize cactus from a stable base which refers to the '60s. Ideal to characterize indoor and outdoor environments with originality.*





Versione light  
Light version  
pag. 160



# CUBALIBRE

DESIGN  
GIULIO IACCHETTI  
2007

## INDOOR / OUTDOOR

DATI TECNICI / TECHNICAL DATA pag. 234

Colori Base /  
Basic colours



Laccati /  
Lacquered



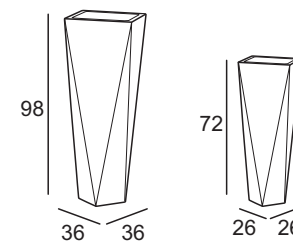
Metallizzati /  
Metallized



Oggetto che dal tumbler trae diretta ispirazione. Le sue dimensioni lo rendono particolarmente adatto per piante o decorazioni vegetali di media/grande dimensione, o per diventare all'occorrenza il punto di riferimento di una festa, un enorme bicchiere riempito di ghiaccio dove poter rinfrescare le bottiglie...

*An object that takes its cue from a tumbler. Its size makes it particularly suitable for plants or medium/large plant decorations, or to become the reference point of an event, a huge glass filled with ice where you can cool beverage bottles...*





# DIAMOND

DESIGN  
JOEVELLUTO (JVLT)  
2007

**INDOOR / OUTDOOR**

DATI TECNICI / TECHNICAL DATA pag. 236

Colori Base /  
Basic colours



Laccati /  
Lacquered



Metallizzati /  
Metallized



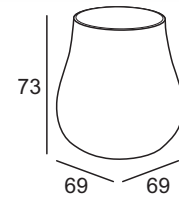
Vaso dalle linee pulite ed essenziali che rievocano il taglio delle pietre preziose. Disponibile in due misure, risulta particolarmente adatto a spazi ed architetture dal gusto contemporaneo. Ideale per piante o decorazioni vegetali di media/piccola dimensione.

*Vase that by clean lines, recalls gemstones. Available in two sizes, is especially suited to architectural spaces and contemporary taste. Ideal for plants or small/medium size plant decoration.*





Versione light  
Light version  
pag. 162



## DROP

DESIGN  
EMMANUEL BABLED  
2010

### INDOOR / OUTDOOR

DATI TECNICI / TECHNICAL DATA pag. 236

Colori Base /  
Basic colours



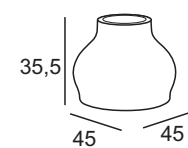
Laccati /  
Lacquered



Adatto ad uso interno ed esterno, il vaso "Drop" è disegnato da una linea che vede nella versatilità la caratteristica fondamentale. Suggestivo l'abbinamento con piante grasse o rami secchi decorativi per accentuare il contrasto con la semplicità della forma. Ideale per piante o decorazioni vegetali di media dimensione.

*Suitable for indoor and outdoor use, the vase "Drop" is a line drawn from the main feature seen in versatility. Suggestive pairing with cacti plants or decorative dried branches to accentuate the contrast with the simplicity of its form. Ideal for plants or average size plant decorations.*





INDOOR / OUTDOOR

DATI TECNICI / TECHNICAL DATA pag. 236

Colori Base / Basic colours    Laccati / Lacquered    Metallizzati / Metallized



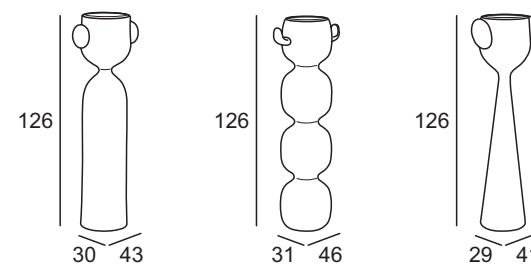
## FUZZY POT

DESIGN  
EDDY ANTONELLO  
2008

Vaso dalle morbide forme che ben si adatta ad ambienti di dimensioni contenute.  
Abbinato a "Fuzzy Stool" (vedi pag. 36 del catalogo) permette di creare delle composizioni totemiche realizzando innumerevoli soluzioni compositive e cromatiche.

*Vase with soft shapes, well suited to limited size environments.  
Combined with "Fuzzy Stool" (see pag. 36 catalogue) allows you to create totemic compositions creating numerous compositional solutions and colors.*





INDOOR / OUTDOOR

DATI TECNICI / TECHNICAL DATA pag. 236

Colori Base /  
Basic colours



Laccati /  
Lacquered



## GIOTTO, MAX, RENÈ

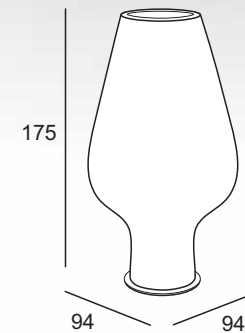
DESIGN  
MIRIAM MIRRI  
2007

Piccoli vasi/totem da terra che portano il nome di 3 fantastici personaggi, stilisticamente in armonia fra loro, ma capaci di vivere anche singolarmente. Disponibili in svariati colori sia per esterno che interno, possono essere anche delle divertenti sculture adatte ad arredare spazi con un approccio ludico e contemporaneo. Disponibile su richiesta il sistema di fissaggio a terra (vedi sezione tecnica pag. 249).

*Small ground pots/totems carrying the name of 3 imaginary characters, stylistically in harmony with each other, but also able to live individually. Available in many colors for both external and internal environments, can also be fun sculptures suitable for furnishing spaces with a playful and contemporary approach. Available on request the fixing kit system (see technical data pag. 249).*



Versione light  
Light version  
pag. 178



INDOOR / OUTDOOR

DATI TECNICI / TECHNICAL DATA pag. 238

Colori Base /  
Basic colours



Laccati /  
Lacquered



## HARBO

DESIGN  
GENTLE GIANTS  
2012

Vaso totemico dalle grandi forme sinuose che richiama la figura stilizzata di un tulipano. Abbinato al vaso "Boyo" (vedi pag. 76 del catalogo) può creare delle ambientazioni di grande impatto emozionale, rievocando un prato di grandi fiori fuori scala. "Harbo" necessita di base in acciaio inox spazzolato per garantirne la stabilità (vedi sezione tecnica pag. 249).

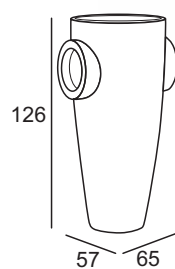
*Totem vase with ample, sinuous shapes reminiscent of the stylised figure of a tulip. Combined with the "Boyo" (see pag. 76 catalogue) vase, it may be placed to create great emotional impact in the environment, evoking a meadow of oversized flowers.*

*Needs the fixing kit system (see technical data pag. 249).*





Versione light  
Light version  
pag. 182



**INDOOR / OUTDOOR**

DATI TECNICI / TECHNICAL DATA pag. 238

Colori Base / Basic colours    Laccati / Lacquered    Metallizzati / Metallized



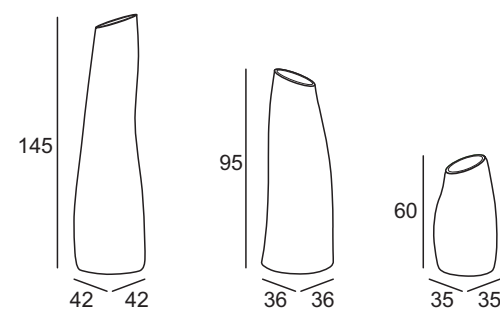
# HUMPREY

DESIGN  
JOEVELLUTO (JVLT)  
2007



Vaso che si propone come una rivisitazione contemporanea dell'anfora classica. Grazie ai grandi "anelli" laterali, è possibile ottenere un inedito separè accostando più "Humprey" uno vicino all'altro. Ideale per piante o decorazioni vegetali di media dimensione. Disponibile su richiesta il sistema di fissaggio a terra (vedi sezione tecnica pag. 249).

*Vase proposed as a contemporary reinterpretation of a classic amphora. Thanks to the great side "rings", you can create rather unusual booths placing one "Humprey" next to the other. Ideal for plants or medium size plant decorations. Available on request the fixing kit system (see technical data pag. 249).*

**INDOOR / OUTDOOR**

DATI TECNICI / TECHNICAL DATA pag. 238

Colori Base / Basic colours	Laccati / Lacquered	Metallizzati / Metallized
--------------------------------	------------------------	------------------------------



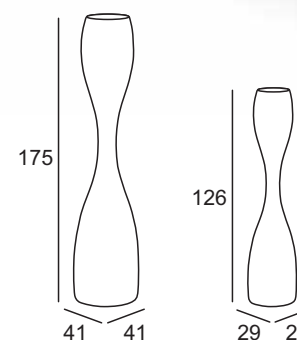
# MADAME

DESIGN  
ALESSANDRO BUSANA  
2007

Trittico di vasi dalle forme fluide che riecheggiano l'armonia sinuosa di un corpo femminile. Ideali per piante e decorazioni vegetali di piccola dimensione o a sviluppo verticale. I tre soggetti possono vivere anche singolarmente.

*Triptych of vases with fluid forms that echo the sinuous harmony of a female body. Ideal for small size or vertical shaped plants. The three parties can also live individually.*





INDOOR / OUTDOOR

DATI TECNICI / TECHNICAL DATA pag. 238

Colori Base / Basic colours    Laccati / Lacquered    Metallizzati / Metallized



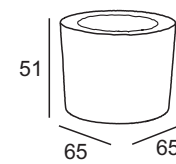

## MOAI

DESIGN  
LUCA NICHETTO  
2007

Vaso slanciato dalla forma fluida che richiama le imponenti sculture dell'Isola di Pasqua. Una silhouette archetipa disponibile in 2 formati per vivere in coppia o singolarmente. Ideali per piante e decorazioni vegetali di piccola dimensione o a sviluppo verticale. Disponibile su richiesta il sistema di fissaggio a terra (vedi sezione tecnica pag. 249).

*Slender fluid-shaped vase reminiscent of the massive sculpture of Easter Island. An archetypal silhouette available in two sizes to live in pairs or individually. Ideal for small size or vertical shaped plants. Available on request the fixing kit system (see technical data pag. 249).*





INDOOR / OUTDOOR

DATI TECNICI / TECHNICAL DATA pag. 240

Colori Base /  
Basic colours



Finitura /  
Finishing



## MORE

DESIGN  
E3P DESIGN DEPT.  
2009

Vaso di dimensioni medie che lo rendono adatto sia a spazi domestici che pubblici.

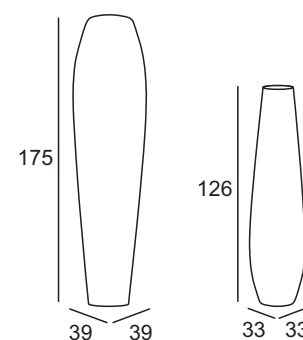
La texturizzazione delle superfici e le finiture disponibili rimandano idealmente alle increspature di un foglio d'alluminio, che mutano la forma a seconda dell'intensità luminosa dell'ambiente in cui viene inserito. Ideale per piante o decorazioni vegetali di media dimensione.

*Medium size jar suitable for both domestic and public spaces. The surface texturing and finishing ideally refer to the ripples of foil, which changes shape depending on the light intensity of the environment in which it is placed. Ideal for plants or medium size plant decorations.*





Versione light  
Light version  
pag. 190



INDOOR / OUTDOOR

DATI TECNICI / TECHNICAL DATA pag. 240

Colori Base /  
Basic colours



Laccati /  
Lacquered



Metallizzati /  
Metallized



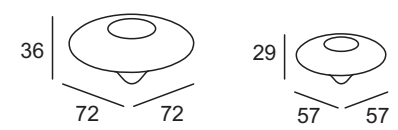
## NICOLE

DESIGN  
ILARIA MARELLI  
2007

Vaso con doppio vano, disponibile in due misure. La forma semplice ed essenziale lo rende adattabile a qualsiasi contesto abitativo o spazio pubblico, scegliendo di posizionarlo in un verso, oppure capovolto. Disponibile su richiesta il sistema di fissaggio a terra (vedi sezione tecnica pag. 249).

*Double space vase, available in two sizes. The simple and essential shape makes it adaptable to any living environment or public space, with the chance place it in one direction or upside down. Available on request the fixing kit system (see technical data pag. 249).*





# NINFEA

DESIGN  
ALESSANDRO BUSANA  
2007

**INDOOR / OUTDOOR**

DATI TECNICI / TECHNICAL DATA pag. 240

**Colori Base /  
Basic colours**

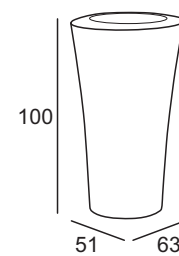


Vaso galleggiante disponibile in due formati. Ideale per spazi esterni che presentano specchi naturali o artificiali. Oltre che come vaso per piante, può essere utilizzato anche come contenitore galleggiante in contesti outdoor come piscine o vasche termali.

*Floating vase available in two formats. Ideal for outdoor areas that have natural or artificial mirrors.*

*As well as a pot for plants, it can also be used as a floating container in contexts such as outdoor swimming pools or spas.*





**RÀ**  
DESIGN  
VALERIO TONEL  
2007

**INDOOR / OUTDOOR**

DATI TECNICI / TECHNICAL DATA pag. 240

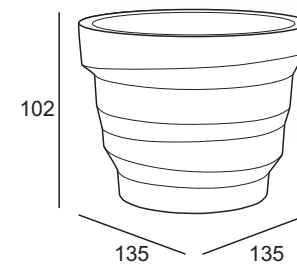
Colori Base / Basic colours	Laccati / Lacquered	Metallizzati / Metallized

Vaso dalla forma conica svasata, caratterizzato nella sezione superiore da una forma ad ogiva. Versatile e adatto a spazi sia interni che esterni. Ideale per piante o decorazioni vegetali di media dimensione.

*Vase-shaped conical flared upper section characterized by a cone shape. Versatile and suitable for both indoor and outdoor spaces. Ideal for plants or plant decorations of medium size.*



Versione light  
Light version  
pag. 192, 207



# REBELOT

DESIGN  
MATTEO RAGNI  
2007

**INDOOR / OUTDOOR**

DATI TECNICI / TECHNICAL DATA pag. 242

Colori Base / Basic colours	Laccati / Lacquered	Metallizzati / Metallized

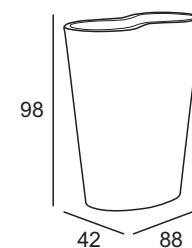
**Mini Rebelot**



Vaso dallo stile irregolare. Nel dialetto milanese, "rebelot" significa "caos" ed è proprio l'apparente caotico cambio di piani che caratterizza la forma. La disponibilità in 5 formati diversi, lo rendono ideale per piante o decorazioni vegetali di diverse dimensioni. Nella versione maxi si rende particolarmente adatto ad hall di ambienti collettivi o spazi aperti.

*Irregular style vase. In the Milanese dialect, "rebelot" means "chaos" and that is the apparent chaotic change of plans that characterizes the shape. The availability of 5 different formats, makes it ideal for plants or different size plant decorations. The maxi version is particularly suitable for halls of community environments or outdoors.*





# REVERSE

DESIGN  
MATTEO RAGNI  
2007

## INDOOR / OUTDOOR

DATI TECNICI / TECHNICAL DATA pag. 242

Colori Base /  
Basic colours



Laccati /  
Lacquered




Vaso caratterizzato da un doppio vano: è possibile infatti utilizzare il vano più grande, oppure capovolgendolo, quello più piccolo a seconda del contesto e della tipologia di pianta che si desidera inserire. Due o più "Reverse" accoppiati possono trasformarsi in utili elementi per separare gli spazi.

*Double space vase: it is possible to use the larger slot, or inverted, the smaller one depending on the context and the type of plant you want to insert.*

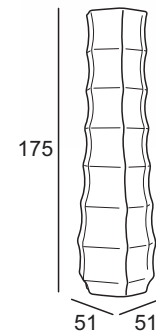
*Two or more "Reverse" coupled may become useful elements to separate spaces.*

## Immagini / Pictures

↓ Reverse colore base Nero perla; Gumball Armchair colore base Bianco C2; T Ball Pot colore base Bianco C2; T Ball colore base Bianco C2+piano metacrilato Nero  
↓ Reverse basic colour Pearl black; Gumball Armchair basic colour White C2; T Ball Pot basic colour White C2; T Ball basic colour White C2+top methacrylate Black  
→ next pag: Laccato Nero / Lacquered Black



Versione light  
Light version  
pag. 196



INDOOR / OUTDOOR

DATI TECNICI / TECHNICAL DATA pag. 242

Colori Base /  
Basic colours



Laccati /  
Lacquered



Metallizzati /  
Metallized



## ROO

DESIGN  
MONICA GRAFFEO  
2008

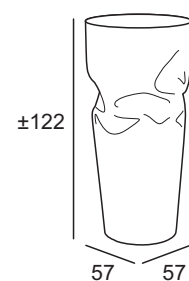
Il mondo vegetale delle piante grasse ispira la forma di questo vaso caratterizzato da un modulare cambio di superficie che gli permette di caratterizzare gli spazi in cui viene collocato con una forte personalità. Disponibile su richiesta il sistema di fissaggio a terra (vedi sezione tecnica pag. 249).

*The world of cacti plants inspired the shape of this vase featuring a modular surface exchange that can characterize the spaces in which it is placed with a strong personality. Available on request the fixing kit system (see technical data pag. 249).*





Versione light  
Light version  
pag. 198



INDOOR / OUTDOOR

DATI TECNICI / TECHNICAL DATA pag. 242

Colori Base /  
Basic colours



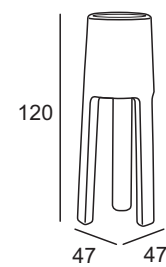
## SAVING/ SPACE/VASE

DESIGN  
JOEVELLUTO (JVLT)  
2009

Vaso sottoposto ad un trattamento di "compressione" subito dopo essere estratto dallo stampo, quando per qualche minuto il materiale è ancora parzialmente malleabile. L'oggetto industriale originario assume una nuova connotazione assumendo un'estetica di volta in volta diversa. Un'azione artigianale che produce pezzi unici ma industriali. Disponibile su richiesta il sistema di fissaggio a terra (vedi sezione tecnica pag. 249).

*"Saving/Space/Vase" undergoes a process of "compression" immediately after being removed from its mould, when the material is still partially malleable for a few minutes. The original industrial object takes on a new connotation enriched by an aesthetic different from time to time. A craft action that produces unique but industrial pieces. Available on request the fixing kit system (see technical data pag. 249).*





INDOOR / OUTDOOR

DATI TECNICI / TECHNICAL DATA pag. 244

Colori Base /  
Basic coloursLaccati /  
Lacquered

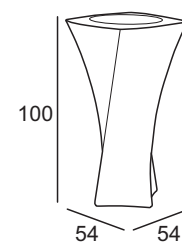
## SEPIO

DESIGN  
MATTEO RAGNI  
2007

Vaso dall'aspetto "friendly" caratterizzato da tre gambe che stilisticamente rievocano la figura di un polipo. Il vano interno permette l'inserimento di piante di media/piccola misura o la possibilità di realizzare divertenti composizioni che ben si adattano alla forma ludica dell'oggetto.

*This "friendly-looking" vase features three legs that stylistically recalls the figure of an octopus. The interior allows the inclusion of medium/small size plant, or the possibility of creating entertaining compositions that are well suited to the playful object.*



**INDOOR / OUTDOOR**

DATI TECNICI / TECHNICAL DATA pag. 244

Colori Base / Basic colours	Laccati / Lacquered	Metallizzati / Metallized
--------------------------------	------------------------	------------------------------



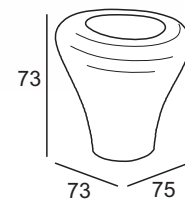
# SHOCK

DESIGN  
ALBERTO BROGLIATO  
2007

Vaso dall'estetica contemporanea contraddistinto da effetti ottici di torsione e movimento. Le sue dimensioni lo rendono versatile sia per spazi domestici che pubblici ed il vano risulta ideale per piante o decorazioni vegetali di media dimensione.

*Vase with contemporary aesthetic characterized by optical effects of torque and motion. Its size makes it versatile for both domestic and public spaces, and the compartment is ideal for plants or medium size plant decorations.*





# TAMBO

DESIGN  
LUCA NICHETTO  
2007

**INDOOR / OUTDOOR**

DATI TECNICI / TECHNICAL DATA pag. 244

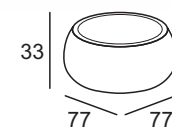
Colori Base /  
Basic colours    Laccati /  
Lacquered    Metallizzati /  
Metallized



Vaso dalla superficie "vibrante" capace di creare dei preziosi giochi di luce soprattutto nella versione laccata. Le sue dimensioni lo rendono adatto a qualsiasi tipo di spazio pubblico o domestico, sia interno che esterno.

*Vase with a vibrant surface capable of creating precious light games especially in the lacquered version. Its size makes it suitable for any type of domestic or public space, both internally and externally.*





## T BALL POT

DESIGN  
ALBERTO BROGLIATO  
2010

### INDOOR / OUTDOOR

DATI TECNICI / TECHNICAL DATA pag. 244

Colori Base /  
Basic colours

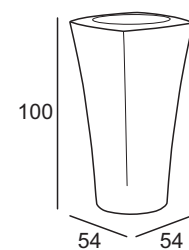


Laccati /  
Lacquered



Una fioriera/contenitore dalle forme morbide, versatile ed adattabile a molteplici contesti sia classici che contemporanei. Abbinato ad elementi aggiuntivi può assolvere a nuove funzioni (vedi pag. 50 del catalogo).

*A soft shaped planter/container, versatile and adaptable to multiple contexts both classic and contemporary. Combined with additional elements can perform new functions (see pag. 50 catalogue).*



## TONQUA

DESIGN  
VALERIO TONEL  
2007

### INDOOR / OUTDOOR

DATI TECNICI / TECHNICAL DATA pag. 246

Colori Base /  
Basic colours



Laccati /  
Lacquered



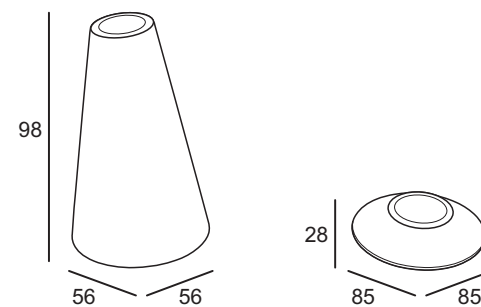
Metallizzati /  
Metallized



Vaso dalla forma conica svasata, caratterizzato nella sezione superiore da una forma squadrata. Versatile e adatto a spazi sia interni che esterni. Ideale per piante o decorazioni vegetali di media dimensione.

*Conical countersunk shaped vase, characterized on its upper side by a square shape. Versatile and suitable for both indoor and outdoor spaces. Ideal for plants or medium size plant decorations.*





**INDOOR / OUTDOOR**

DATI TECNICI / TECHNICAL DATA pag. 246

**Colori Base /  
Basic colours**




## TROTTOLA

DESIGN  
ILARIA MARELLI  
2007

Coppia di vasi che possono vivere anche singolarmente.  
La base d'appoggio non è ortogonale al terreno e per questo motivo  
possono ruotare e cambiare superficie d'appoggio.

*Pair of vases that can also live individually.  
The support base is not orthogonal to the ground and, therefore, the vases  
can rotate.*



# ACCESSORIES

COMPLEMENTI CHE  
ARREDANO CON  
PERSONALITÀ

Punti di colore e di luce, appendiabiti, svuota tasche, separè, piccole sculture, elementi decorativi che aiutano a vivere e personalizzare gli spazi in modo funzionale ed accattivante.

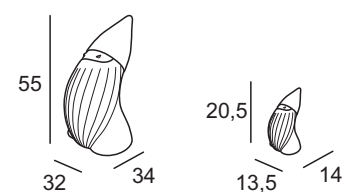
*FURNISHING  
ACCESSORIES WITH  
PERSONALITY*

*Points of colour and light, clothes stands, containers to hold the contents of your pockets, partitions, small sculptures and decorative elements to help you create your living environment and customise your spaces in a functional and attractive manner.*





Versione light  
Light version  
pag. 144, 206



## BADDY

DESIGN  
JOEVELLUTO (JVLT) +  
ALBERTO FABBIAN  
2008

### INDOOR / OUTDOOR

DATI TECNICI / TECHNICAL DATA pag. 252

Colori Base /  
Basic colours



Laccati /  
Lacquered



Metallizzati /  
Metallized



Effetto Speciale /  
Special Effect




### Mini Baddy

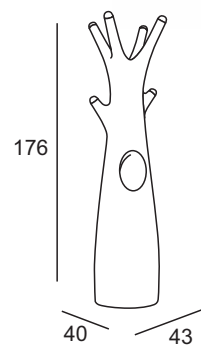


“Baddy” è una scultura in resina colorata adatta sia ad ambienti indoor che outdoor. In versione luminescente funge da “nano da guardia” grazie ad una resina luminescente che assorbe la luce per qualche istante, rilasciandola poi per svariate ore, facendolo diventare una piccola presenza nella notte. Disponibile su richiesta il sistema di fissaggio a terra (vedi sezione tecnica pag. 257).

“Baddy” is a colored resin sculpture suitable for outdoor and indoor settings. In the luminescent version it acts as a “dwarf guard” thanks to a luminous resin that absorbs light momentarily and then releases it for several hours, making it a small presence in the night. Available on request the fixing kit system (see technical data pag. 257).



Versione light  
Light version  
pag. 168



INDOOR / OUTDOOR

DATI TECNICI / TECHNICAL DATA pag. 252

GODOT Colori Base / Basic colours	GODOT Laccati / Lacquered	APPENDICI / ENDS Colore Base / Basic colour

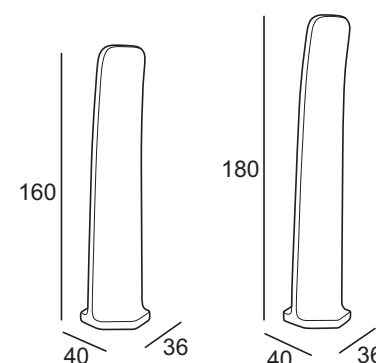
## GODOT

DESIGN  
ALBERTO BROGLIATO  
2011

Appendiabiti dai chiari riferimenti ad un mondo naturale e fantastico. Dotato di uno svuotatasche centrale ed appendici colorate intercambiabili di diversi colori, bene si può adattare ad uno spazio privato quanto ad un contesto pubblico quale sale d'attesa o hall di alberghi. Disponibile su richiesta il sistema di fissaggio a terra (vedi sezione tecnica pag. 257).

*Godot is a clothes stand that makes clear reference to a natural and fantastic world. Equipped with a central pocket emptier and coloured, interchangeable hangars of different colours, it can be adapted very well to a private area or to a public context alike, such as a waiting room or hotel foyer. Available on request the fixing kit system (see technical data pag. 257).*





INDOOR / OUTDOOR

DATI TECNICI / TECHNICAL DATA pag. 252

Colori Base /  
Basic colours

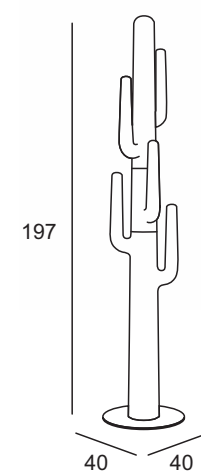


## GRADIENT 160 GRADIENT 180

DESIGN  
MUT DESIGN  
2012

Divisorio modulare composto da 2 pezzi di altezze diverse. L'accostamento dei moduli utilizzando le facce della base esagonale, permette di ricreare delle pareti di divisione degli spazi, più o meno regolari a seconda della necessità. Due o pochi elementi accostati possono dar vita inoltre a composizioni estremamente suggestive, creando piccoli giardini di fili d'erba fuori scala.

*Modular partition made up of two pieces of different heights. The combination of modules using the sides of the hexagonal base allows you to create wall partitions to divide the spaces, in a more or less regular manner, depending on your needs. Two or just a few combined elements can also create some extremely suggestive compositions, creating small gardens of rows of out of scale grass.*



INDOOR / OUTDOOR

DATI TECNICI / TECHNICAL DATA pag. 252

Colori Base /  
Basic coloursLaccati /  
Lacquered

## LAPSUS

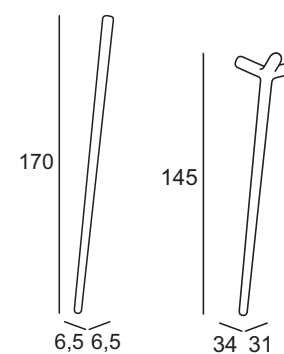
DESIGN  
EDDY ANTONELLO +  
ALBERTO FABBIAN  
2011

Appendiabiti free-standing che si erge solitario, ricordando le tipiche piante grasse del deserto.

Dotato di 6 appigli, Lapsus è un oggetto ornamentale per la casa ma allo stesso tempo funzionale. La base in metallo permette una salda stabilità.

*Freestanding clothes stand, reminiscent of the typical succulent plants of the desert. Equipped with six hangars, Lapsus is an ornamental object for the home, which is functional at the same time. The metal base ensures good stability.*





INDOOR / OUTDOOR  
DATI TECNICI / TECHNICAL DATA pag. 254

Colori Base /  
Basic colours



## LEAF FLOWER

DESIGN  
EMO DESIGN  
2010

Steli decorativi in polietilene colorato che simulano grandi fiori stilizzati fuori scala.

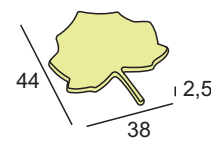
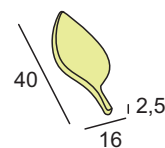
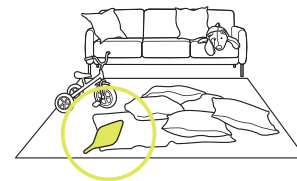
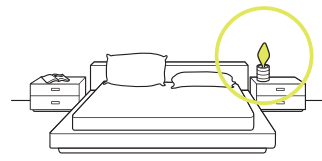


Offrono numerose possibilità di accostamento cromatico, permettendo di realizzare allestimenti d'effetto o arricchire spazi domestici con un tocco creativo. Ideale l'abbinamento con il vaso "Boyo" e "Drop" (vedi pag. 76 e pag. 86 del catalogo).

*Decorative stems in colored polyethylene that imitates stylized flowers out of scale.*

*Offers high potential for color match, leading to composition effects and enhance domestic spaces with a creative touch. Ideal the coupling with "Boyo" and "Drop" pots (see pag. 76 and pag. 86 catalogue).*

Immagine / Picture

↓ Drop laccato Bianco con Leaf+Flower colori assortiti; Flower colore base Bianco C2, Nero perla, Fucsia, Verde acido, Arancio A5; Leaf colore base Bianco C2, Nero perla, Fucsia, Verde acido, Arancio A5  
↓ Drop lacquered White with Leaf+Flower mixed colours; Flower basic colour White C2, Pearl black, Fuchsia, Acid green, Orange A5; Leaf basic colour White C2, Pearl black, Fuchsia, Acid green, Orange A5  
→ next pag: Leaf colore base Arancio A5; Flower colore base Verde acido / Leaf basic colour Orange A5; Flower basic colour Acid green



# MOON-LEAVES 1 MOON-LEAVES 2

DESIGN  
LAUDANI & ROMANELLI  
2008

**INDOOR**

DATI TECNICI / TECHNICAL DATA pag. 254

Effetto Speciale /  
Special Effect



Maxi foglie stilizzate in polietilene luminescente che, assorbendo la luce durante il giorno, si "caricano" per poi offrire una luce soffusa durante la notte, diventando piacevoli decorazioni o utili segna passi. In ambiente outdoor non esporre direttamente alla luce solare.

*Maxi stylized leaves in luminescent polyethylene. By absorbing light during the day, they load energy in order to offer a soft glow at night, creating pleasant decorations or becoming useful step marks. In the outdoor environment avoid directly solar light exposure.*





# LIGHTS

LUCI DI ATMOSFERA

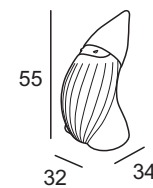
*ATMOSPHERE LIGHTS*

Quando queste lampade si accendono l'effetto è quello della luce soffusa. Piano piano gli occhi si abituano al fascino di una penombra perfettamente progettata per offrire un giusto comfort visivo. Una vera collezione di sculture luminose dove la luce esalta le caratteristiche di una forma mai scontata.

*When these lamps are lit, the effect is that of soft light. Slowly, eyes become accustomed to the charm of a penumbra perfectly designed to provide an appropriate visual comfort. A true collection of light sculptures in which light enhances the characteristics of a never granted form.*



Versione accessorio  
Accessory version  
pag. 130



**INDOOR**

DATI TECNICI / TECHNICAL DATA pag. 260

Colore Base /  
Basic colour



Colorati /  
Colours



# BADDY LIGHT

DESIGN

JOVELLUTO (JVLT) + ALBERTO FABBIAN

2008

Piccola scultura luminosa adatta ad ambienti indoor, facile da trasportare e versatile. Può essere utilizzata come lampada di cortesia in ambienti domestici, oppure come oggetto luminoso allegro e informale per personalizzare locali, camere d'albergo o ambienti di passaggio.

"Baddy Light" è disponibile in vari colori per adattarsi alle diverse tipologie di utilizzo e contesto.

*Portable and versatile small luminous sculpture suitable for indoor environments. The "Baddy Light" can be used as a courtesy light in domestic environments, or as a cheerful and informal luminous object to customise rooms, hotel rooms or environments where there is traffic.*

*"Baddy Light" is available in various colours to adapt to the various types of uses and contexts.*



# BARTOLOMEO LIGHT FAMILY






Versione bancone  
Desk version  
pag. 16




Versione angolo  
Corner version  
pag. 17



RGB LED COLOURS - dettagli / details pag. 288

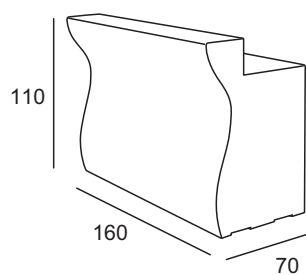


RGB LED COLOURS - dettagli / details pag. 288



## BARTOLOMEO LIGHT

DESIGN  
JOEVELLUTO (JVLT)  
2013



INDOOR / OUTDOOR

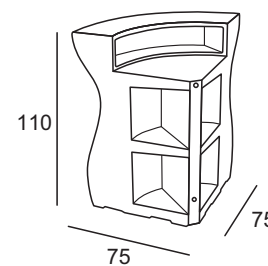
DATI TECNICI / TECHNICAL DATA pag. 261-263

Colore Base /  
Basic colour



Elemento lineare utilizzabile come desk, consolle o banco bar a seconda della configurazione desiderata. È predisposto per alloggiare da 1 a 3 kit luce standard o con luce RGB, per ricreare atmosfere suggestive in situazioni di convivialità.

*This linear element can be used as a desk, console or bar counter, according to requirements. It is designed to house 1 to 3 standard or RGB lighting kits to create an evocative atmosphere in convivial settings.*



INDOOR / OUTDOOR

DATI TECNICI / TECHNICAL DATA pag. 263

Colore Base /  
Basic colour



## BARTOLOMEO CORNER LIGHT

DESIGN  
JOEVELLUTO (JVLT)  
2013

Modulo angolare accostabile all'elemento lineare per creare desk, consolle o banchi bar luminosi. Predisposto per alloggiare 1 kit luce standard o con luce RGB, utilizzato singolarmente o in coppia può dar vita a piccole reception illuminate avvolgenti e accoglienti.

*This corner module can be paired with the linear one to create desks, consoles or luminous bar counters. It is designed to house 1 standard or RGB lighting kit. Use it alone or paired to create small, cosy, luminous reception areas.*

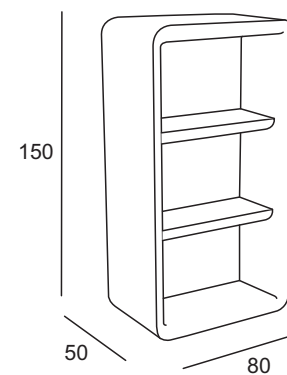




Versione display  
Display version  
pag. 22



RGB LED COLOURS - dettagli / details pag. 288



INDOOR / OUTDOOR

DATI TECNICI / TECHNICAL DATA pag. 265

Colore Base /  
Basic colour



## BARTOLOMEO DISPLAY LIGHT

DESIGN  
JOEVELLUTO (JVLT)  
2014

Display luminoso abbinato al bancone "Bartolomeo Light" adatto ad alloggiare strumenti da ristorazione e in particolar modo bottiglie e bicchieri in quanto, grazie all'illuminazione interna del display, anche gli oggetti in esso riposti vengono attraversati dalla luce, creando quindi eleganti effetti di colore e trasparenze.

*Luminous display matched with the Bartolomeo Light bar counter. Suitable for housing catering utensils, especially bottles and glasses. Thanks to the internal lighting system, every object is crossed by the light, thereby creating elegant colour and transparency effects.*



# BIG CUT LIGHT FAMILY







Versione poltrona  
Armchair version  
pag. 26




Versione modulo  
Module version  
pag. 29



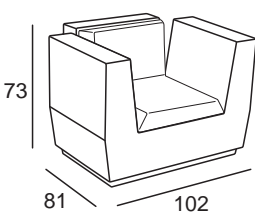

Versione corner  
Corner version  
pag. 28



RGB LED COLOURS - dettagli / details pag. 288



RGB LED COLOURS - dettagli / details pag. 288



## BIG CUT ARMCHAIR LIGHT

DESIGN  
MATALI CRASSET  
2013

**INDOOR / OUTDOOR**  
DATI TECNICI / TECHNICAL DATA pag. 264

**Colore Base /  
Basic colour**

Ecopelle / Sky

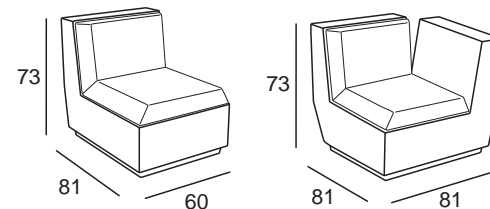


Tessuto tecnico / Technical fabric



Comoda poltrona luminosa con braccioli, completa di cuscino in morbida ecopelle o tessuto tecnico, perfetta per ricreare suggestive composizioni sia in ambienti indoor che outdoor.

*This luminous armchair, provided with a sky or technical fabric cushion, is perfect to create stunning compositions both indoors and outdoors.*



## BIG CUT MODULE LIGHT CORNER LIGHT

DESIGN  
MATALI CRASSET  
2013

**INDOOR / OUTDOOR**  
DATI TECNICI / TECHNICAL DATA pag. 264-267

**Colore Base /  
Basic colour**

Ecopelle / Sky



Tessuto tecnico / Technical fabric

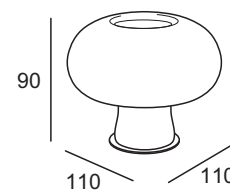


Modulo ed angolo luminosi che possono essere utilizzati singolarmente o accostati ad uno o più elementi della famiglia "Big Cut", generando un divano dalla proporzione lineare desiderata. Completati di cuscini adatti sia all'indoor che all'outdoor.

*Luminous module and corner that can be used alone or in combination with other elements of the "Big Cut" family, creating a sofa with the desired proportions. Provided with a cushions suitable for both indoor and outdoor use.*



Versione vaso  
Pot version  
pag. 76



**INDOOR / OUTDOOR**

**DATI TECNICI / TECHNICAL DATA** pag. 266

**Colore Base /  
Basic colour**



## BOYO LIGHT

DESIGN  
GENTLE GIANTS  
2012

Vaso luminoso adatto a creare dei grandi punti luce in ambienti indoor sia classici che contemporanei ma anche per arredare giardini, terrazzi, portici o spazi aperti. Necessita di base in acciaio inox spazzolato (vedi sezione tecnica pag. 287).

*Luminous vase of imposing dimensions, with sinuous shapes: suitable to create large points of light in both classical and contemporary indoor environments, but also to furnish gardens, terraces, porticoes and open spaces. Needs base in polished stainless steel (see technical data pag. 287).*

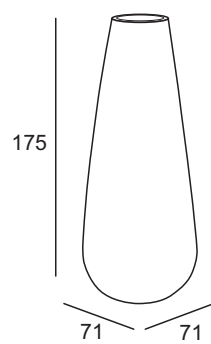





Versione vaso  
Pot version  
pag. 78



RGB LED COLOURS - dettagli / details pag. 288



INDOOR / OUTDOOR

DATI TECNICI / TECHNICAL DATA pag. 266

Colore Base /  
Basic colour



Colorati /  
Colours



## BUBA LIGHT

DESIGN  
E3P DESIGN DEPT.  
2007

Vaso luminoso dalle forme archetipe. Adatto a creare situazioni di luce soffusa in aree di passaggio o spazi ampi, con le sue imponenti dimensioni contribuisce a creare soluzioni d'arredo di grande impatto. Disponibile su richiesta il sistema di fissaggio a terra (vedi sezione tecnica pag. 287).

*Luminous vase with archetypal shapes. This vase is suitable to create situations of suffused light in areas with traffic or large areas; it contributes to creating furnishing solutions of great impact, with its imposing dimensions.*

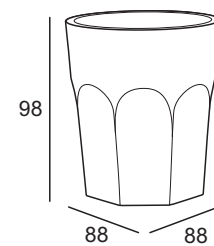

*Available on request the fixing kit system (see technical data pag. 287).*



Versione vaso  
Pot version  
pag. 82



RGB LED COLOURS - dettagli / details pag. 288



INDOOR / OUTDOOR

DATI TECNICI / TECHNICAL DATA pag. 268

Colore Base /  
Basic colour



Colorati /  
Colours



## CUBALIBRE LIGHT

DESIGN  
GIULIO IACCHETTI  
2007

Allegro, sorprendente, casual è il vaso luminoso "Cubalibre" adatto a situazioni di convivialità in spazi pubblici di aggregazione.

*Cheerful, surprising, is the casual pot light "Cubalibre" suitable for situations of coexistence in public spaces of aggregation.*

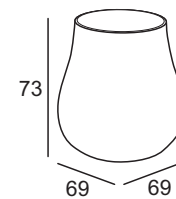





Versione vaso  
Pot version  
pag. 86



RGB LED COLOURS - dettagli / details pag. 288



**INDOOR / OUTDOOR**

DATI TECNICI / TECHNICAL DATA pag. 268

Colore Base /  
Basic colour



## DROP LIGHT

DESIGN  
EMMANUEL BABLED  
2010

Vaso luminoso dalle dimensioni particolarmente versatili che lo rendono adatto a svariati contesti: da quello domestico, ad ambienti interni classici o contemporanei, ma anche per giardini, terrazzi, portici o spazi aperti.  
Disponibile su richiesta il sistema di fissaggio a terra (vedi sezione tecnica pag. 287).

*Light pot with very versatile size that makes it suitable for a variety of contexts: from domestic interiors to classic or contemporary, but also for gardens, terraces, porches or open spaces.  
Available on request the fixing kit system (see technical data pag. 287).*



FURA LIGHT  
FAMILY








Versione sgabello  
Stool version  
pag. 34



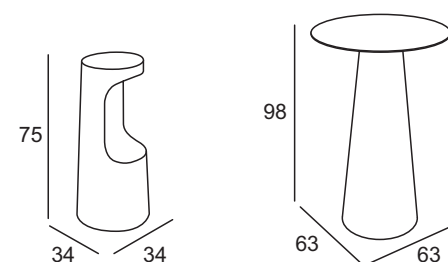

Versione tavolo  
Table version  
pag. 35



RGB LED COLOURS



RGB LED COLOURS



# FURA STOOL LIGHT FURA TABLE LIGHT

DESIGN  
FORM US WITH LOVE  
2014

**INDOOR / OUTDOOR**

DATI TECNICI / TECHNICAL DATA pag. 268-271

Colore Base /  
Basic colour



Piano /  
Top



Famiglia composta da tavolo e sgabello luminosi ideale per allestire spazi con eleganza e semplicità. Le linee essenziali troncoconiche, rendono "Fura" family particolarmente versatile e adattabile ad ogni contesto di stile e gusto, grazie anche al kit di illuminazione a LED dotato di batteria, che elimina i cavi di alimentazione e rende completamente indipendente ogni elemento.

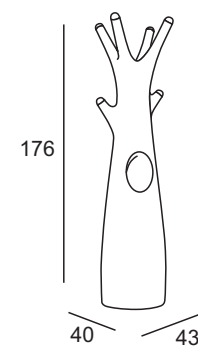
*This family consists of a luminous table and stool set to furnish with elegance and simplicity. The essential truncated-cone shape make the Fura Family particularly versatile and adaptable to any style and taste. The battery-powered LED lighting kit, which eliminates the need of power cords and makes every element independent.*



Versione accessorio  
Accessory version  
pag. 132



RGB LED COLOURS - dettagli / details pag. 288



INDOOR

DATI TECNICI / TECHNICAL DATA pag. 270

GODOT  
Colore Base /  
Basic colour



APPENDICI / ENDS  
Colore Base /  
Basic colour



## GODOT LIGHT

DESIGN  
ALBERTO BROGLIATO  
2011

Appendiabiti/svuotatasche che rievoca la forma stilizzata di un albero. La luce in esso contenuta contribuisce a ricreare un'atmosfera fiabesca all'interno dello spazio nel quale viene collocato. Disponibile su richiesta il sistema di fissaggio a terra (vedi sezione tecnica pag. 287).

Clothes stand/pocket emptier, reminiscent of the stylised form of a tree. The light contained in this element contributes to the creation of a fairy tale-like atmosphere in the area where it is placed. Available on request the fixing kit system (see technical data pag. 287).

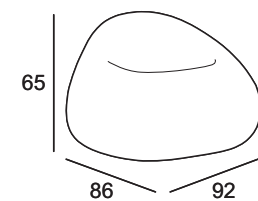




Versione poltrona  
Armchair version  
pag. 44



RGB LED COLOURS - dettagli / details pag. 288



INDOOR / OUTDOOR

DATI TECNICI / TECHNICAL DATA pag. 271

Colore Base /  
Basic colour



## GUMBALL ARMCHAIR LIGHT

DESIGN  
ALBERTO BROGLIATO  
2009

Seduta informale luminosa per spazi esterni.  
La luce soffusa contribuisce a creare una situazione d'atmosfera accogliente e particolarmente adatta a spazi pubblici e contract.

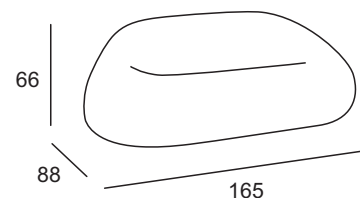

*Informal lightning outdoor seat.  
The dim lighting helps create a situation of atmosphere, suited to public spaces and contract.*



Versione sofa  
Sofa version  
pag. 46



RGB LED COLOURS - dettagli / details pag. 288



**INDOOR / OUTDOOR**

**DATI TECNICI / TECHNICAL DATA** pag. 273

**Colore Base /  
Basic colour**



## GUMBALL SOFA LIGHT

DESIGN  
ALBERTO BROGLIATO  
2011

Divanetto informale dalle forme sinuose, avvolgenti e confortevoli.

La luce soffusa contribuisce a creare una situazione d'atmosfera accogliente e particolarmente adatta a spazi pubblici e contract.

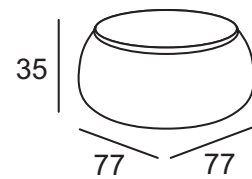
*Informal sofa with sinuous, embracing and comfortable forms.*

*The suffused light contributes to the creation of a warm atmosphere, particularly suitable for public and contract spaces.*





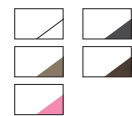
Versione tavolo  
Table version  
pag. 50




INDOOR / OUTDOOR

DATI TECNICI / TECHNICAL DATA pag. 272

Colore Base /  
Basic colour



RGB LED COLOURS - dettagli / details pag. 288



## T BALL LIGHT

DESIGN  
ALBERTO BROGLIATO  
2010

Tavolino luminoso completo di piano in PE disponibile in svariati colori. Nasce abbinato alla famiglia "Gumball", ma la sua forma pulita e armoniosa lo rende versatile e abbinabile anche ad altri elementi della gamma PLUST.

*Luminous table with PE top available in different colours. Originally, it was created to be matched with the "Gumball" family; however, its clean-cut and harmonious shape makes it particularly versatile, allowing it to be combined with any other element of the PLUST collection.*




Versione poltrona  
*Armchair version*  
pag. 52



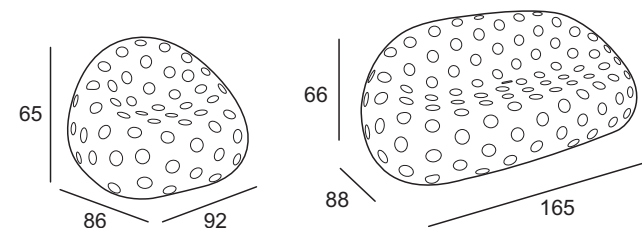

Versione divano  
*Sofa version*  
pag. 53



RGB LED COLOURS - dettagli / details pag. 288



RGB LED COLOURS - dettagli / details pag. 288



## AIRBALL FAMILY LIGHT

DESIGN  
ALBERTO BROGLIATO  
2013

INDOOR / OUTDOOR

DATI TECNICI / TECHNICAL DATA pag. 273-275

Colore Base /  
Basic colour



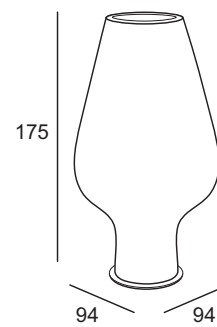
Poltroncina e Sofa luminosi derivati dalla famiglia Airball. I fori presenti sulla superficie della seduta realizzata in materiale opaco, creano scenografici giochi di luce grazie alla fonte luminosa inserita all'interno. È possibile equipaggiare entrambi i prodotti con kit luce outdoor o kit luce RGB; con quest'ultimo, grazie alla gamma colori variabile, si ottengono effetti cromatici dal forte impatto emozionale.

*Luminous armchair and sofa deriving from the Airball family. The openings on the surface of the opaque seat create spectacular light effects, thanks to the light source inside. Both products can be equipped with outdoor or RGB lighting kit; the latter, with its vast range of colours, creates light effects of strong emotional impact.*





Versione vaso  
Pot version  
pag. 92



**INDOOR / OUTDOOR**

**DATI TECNICI / TECHNICAL DATA** pag. 274

**Colore Base /  
Basic colour**



## HARBO LIGHT

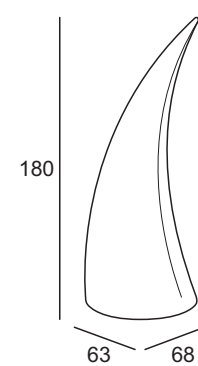

DESIGN  
GENTLE GIANTS  
2012

Vaso luminoso dalle dimensioni particolarmente imponenti ideale per ricreare dei punti luce di forte impatto visivo. Particolarmente adatto a spazi ampi e ariosi. Necessita di base in acciaio inox spazzolato (vedi sezione tecnica pag. 287).

*Luminous vase of particularly imposing size, ideal to create points of light with a strong visual impact. Particularly suitable for spacious and airy environments. Needs base in polished stainless steel (see technical data pag. 287).*



RGB LED COLOURS - dettagli / details pag. 288



**INDOOR / OUTDOOR**

DATI TECNICI / TECHNICAL DATA pag. 274

**Colore Base /  
Basic colour**



# HORN LIGHT

DESIGN  
ALBERTO BROGLIATO  
2008

Scultura luminosa, completamente chiusa, che dalla tradizione popolare mediterranea, riedita un "cornetto portafortuna" fuoriscalda. Si integra quindi particolarmente bene in spazi dal gusto etnico e contemporaneo.

*Light sculpture, completely closed, which from Mediterranean popular tradition reissued an overrange "croissant-luck-charm". It integrates especially well in space then flavor ethnic and contemporary.*

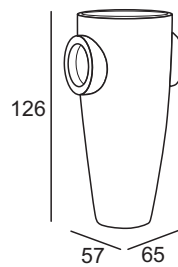





Versione vaso  
Pot version  
pag. 94



RGB LED COLOURS - dettagli / details pag. 288



INDOOR / OUTDOOR

DATI TECNICI / TECHNICAL DATA pag. 276

Colore Base /  
Basic colour



## HUMPREY LIGHT

DESIGN  
JOEVELLUTO (JVLT)  
2007

Anfora luminosa rivisitata in chiave stilizzata che si rende particolarmente adatta a contesti contract dal gusto sia classico che contemporaneo, ma ben integrabile anche come elemento singolo all'interno di uno spazio domestico. Accostando più "Humprey Light" fra loro, è possibile formare un separè luminoso inedito e di grande effetto. Disponibile su richiesta il sistema di fissaggio a terra (vedi sezione tecnica pag. 287).

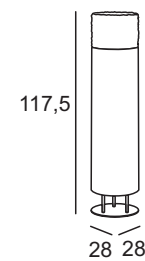

*Light amphora revisited in stylized contexts is particularly suitable for contract use of both classical and contemporary flavors, but also well integrated as a single element within a domestic space. Several "Humprey Light" combined together, can form a bright and impressive divider. Available on request the fixing kit system (see technical data pag. 287).*

**Immagini / Pictures**

↓ Humprey Light colore base Neutro+base di stabilizzazione Ø 51; Mini Rebelot colore base Verde acido; Gumball Armchair Effetto Speciale; T Ball colore base Bianco C2+piano metacrilato Bianco; Simple Chair colore base Verde acido, Bianco C2  
↓ Humprey Light basic colour Neutral+stability base Ø 51; Mini Rebelot basic colour Acid green; Gumball Armchair Special Effect; T Ball basic colour White C2+top methacrylate White; Simple Chair basic colour Acid green, White C2  
→ next pag: Colore base Neutro / Basic colour Neutral



RGB LED COLOURS - dettagli / details pag. 288



**INDOOR / OUTDOOR**

DATI TECNICI / TECHNICAL DATA pag. 276

**Colore Base /  
Basic colour**



## ICE-CAP LIGHT

DESIGN  
LAUDANI & ROMANELLI  
2009

Piantana composta da un diffusore in polietilene texturizzato nella parte terminale e una base in acciaio che conferisce stabilità. Diffonde una luce delicata ed è particolarmente adatta all'illuminazione di viali e giardini per l'esterno, corridoi o zone di passaggio all'interno.

*Floor lamp made of a textured polyethylene diffuser at the end and a steel base that provides stability. Diffuses a soft light and is particularly suitable for illuminating paths and gardens for the exterior, corridors or passageways inside.*





# JETLAG LIGHT FAMILY







Versione panca  
**Bench version**  
pag. 56



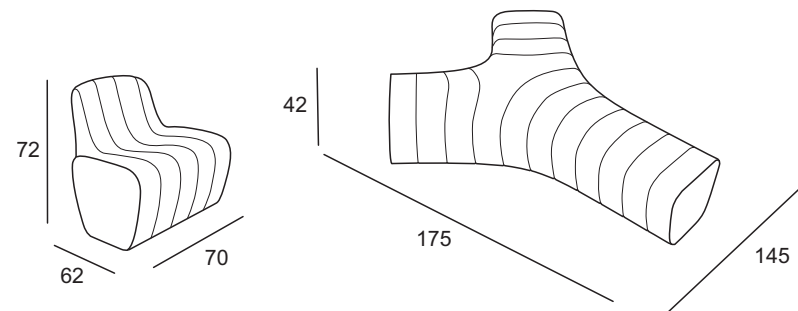

Versione poltrona  
**Armchair version**  
pag. 57



RGB LED COLOURS - dettagli / details pag. 288



RGB LED COLOURS - dettagli / details pag. 288



# JETLAG LIGHT

# JETLAG CHAIR LIGHT

DESIGN  
CÉDRIC RAGOT  
2014

INDOOR / OUTDOOR

DATI TECNICI / TECHNICAL DATA pag. 276-278

Colore Base /  
Basic colour




Famiglia modulare componibile, composta da panca e poltroncina illuminabili grazie a kit luce bianchi o a LED colorati. "Jetlag" è un sistema ideale per grandi superfici: i vari elementi accoppiati creano infinite combinazioni lineari o organiche, per adattarsi a tutti i tipi di spazio arredandoli con affascinanti sculture luminose. Disponibile su richiesta il sistema di fissaggio a terra (vedi pag. 226 del catalogo).

Modular family consisting of a luminous bench and armchair equipped with a white light or colour LED kit. Jetlag is the ideal system for large surfaces. The combination of the various elements creates linear or dynamic compositions and adapts perfectly to any environment, decorating them with fascinating luminous sculptures. Available on request the fixing kit system (see pag. 226 on catalogue).

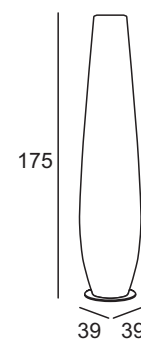




Versione vaso  
Pot version  
pag. 102



RGB LED COLOURS - dettagli / details pag. 288



INDOOR / OUTDOOR

DATI TECNICI / TECHNICAL DATA pag. 278

Colore Base /  
Basic colour



Colorati /  
Colours



## NICOLE LIGHT

DESIGN  
ILARIA MARELLI  
2007

Vaso luminoso con base in acciaio inox spazzolato. La sua forma filante e slanciata lo rende particolarmente adattabile a qualsiasi contesto indoor e outdoor, sia classico che moderno. Accattivante l'impatto di svariati "Nicole" posizionati in fila su viali di giardini e corridoi. Necessita di base in acciaio spazzolato (vedi sezione tecnica pag. 287).

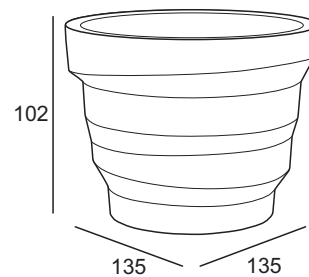

*Luminous vase with polished stainless steel base. The racy and slender lines of this vase make it particularly suitable for any classical or modern, indoor or outdoor context. The impact of "Nicole" vases positioned in rows on garden walks and in corridors is quite attractive. Needs base in polished stainless steel (see technical data pag. 287).*



Versione vaso  
Pot version  
pag. 108



RGB LED COLOURS - dettagli / details pag. 288



INDOOR / OUTDOOR

DATI TECNICI / TECHNICAL DATA pag. 278

Colore Base /  
Basic colour



## REBELOT LIGHT

DESIGN  
MATTEO RAGNI  
2007

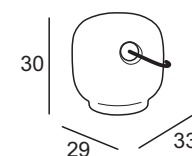
Vaso luminoso di grandi dimensioni adatto ad allestimenti d'effetto o in giardino. I piani spezzati contribuiscono a creare dei forti contrasti di luce ed ombra per una luce d'atmosfera dinamica e coinvolgente.

*Big size light pot suitable for garden or effect settings. Broken plans help create strong contrasts of light and shadow, for a dynamic light in an engaging atmosphere.*





RGB LED COLOURS



**INDOOR / OUTDOOR**

DATI TECNICI / TECHNICAL DATA pag. 280

Colore Base /  
Basic colour



## ROAMING LIGHT

DESIGN  
ALBERTO BROGLIATO  
2012

Lampada portatile con luce LED RGB alimentata da una batteria interna. Le dimensioni contenute e la corda colorata che funge da maniglia per il trasporto, configurano "Roaming" come una sorta di lanterna ricaricabile, facile da spostare per portare una luce d'atmosfera in ogni situazione. Disponibile anche con base di ricarica munita di pannello fotovoltaico. Completo di Kit luce.

*Portable lamp with RGB LED light with an internal battery. The small dimensions and coloured cord of this lamp, which acts as a handle for transportation, make "Roaming" a sort of rechargeable lantern, easy to move and place in the context of an environment. Available also with a photovoltaic charger. With Light Kit.*

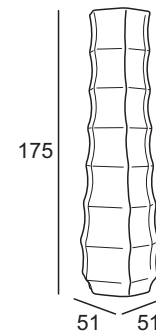





Versione vaso  
*Pot version*  
pag. 112



RGB LED COLOURS - dettagli / details pag. 288



INDOOR / OUTDOOR

DATI TECNICI / TECHNICAL DATA pag. 280

Colore Base /  
Basic colour



## ROO LIGHT

DESIGN  
MONICA GRAFFEO  
2008

Vaso luminoso dalla superficie sinuosa che contribuisce a creare morbidi effetti di chiaroscuro. Genera una luce soffusa e accogliente, adatta per creare atmosfera anche in ogni sorta di ambiente domestico. Disponibile su richiesta il sistema di fissaggio a terra (vedi sezione tecnica pag. 287).

*Bright jar of sinuous surface that helps create soft light-and-dark effects. Creates a soft warm light, ideal for creating a special atmosphere in every kind of domestic environment. Available on request the fixing kit system (see technical data pag. 287).*

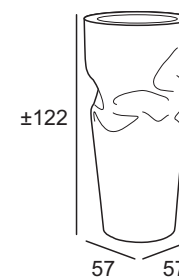




Versione vaso  
*Pot version*  
pag. 114



RGB LED COLOURS - dettagli / details pag. 288



INDOOR / OUTDOOR

DATI TECNICI / TECHNICAL DATA pag. 280

Colore Base /  
Basic colour

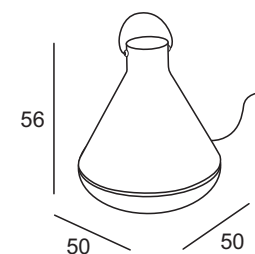



## SAVING/SPACE/VASE LIGHT

DESIGN  
JOEVELLUTO (JVLT)  
2009

Vaso luminoso dalle forme fluide ricavate dalla compressione dell'oggetto appena estratto dallo stampo, quando il materiale è ancora flessibile. La fluidità delle forme impreviste che ne risultano, contribuiscono a diffondere una luce d'atmosfera morbida e sempre diversa per ciascuna lampada, unica ma seriale. Disponibile su richiesta il sistema di fissaggio a terra (vedi sezione tecnica pag. 287).

*Bright jar of fluid forms obtained by compression of the recently extracted from the mould when the material is still flexible. The fluidity of result of unexpected shapes, help spread a soft light atmosphere which is different for each lamp, unique but serial. Available on request the fixing kit system (see technical data pag. 287).*



## SPOT LIGHT

DESIGN  
EDDY ANTONELLO  
2012

### INDOOR / OUTDOOR

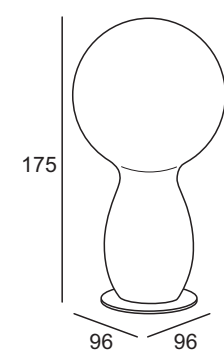

DATI TECNICI / TECHNICAL DATA pag. 283

Colore Base / Basic colour	Coprenti / Opaque	Laccati / Lacquered
<input type="checkbox"/>	<input checked="" type="checkbox"/>	<input type="checkbox"/>
	<input checked="" type="checkbox"/>	
	<input checked="" type="checkbox"/>	




Lampada per esterni da utilizzare come sospensione o a terra, per avere luce diretta o indiretta. È munita di un cavo in neoprene utile al trasporto e alla sospensione, ed un cavo elettrico per l'alimentazione.

*Outdoor lamp to use suspended or set on the ground, to have direct or indirect lighting. The lamp is supplied with an electric neoprene cable for transportation and hanging, and an electric power cable.*





**INDOOR / OUTDOOR**  
DATI TECNICI / TECHNICAL DATA pag. 282

Colore Base / Basic colour	Colorati / Colours
	
	

## TRIM LIGHT

DESIGN  
VALERIO SOMMELLA  
2010

Rievocando iconograficamente la forma di un albero, "Trim" si propone come un'imponente figura totemica ideale per allestimenti suggestivi e versatile in diverse situazioni di utilizzo in indoor e outdoor. Necessita di base in acciaio spazzolato (vedi sezione tecnica pag. 287).

*Iconographically recalling the shape of a tree, "Trim" is proposed as a striking totemic figure ideal for exhibitions and versatile in different situations of indoor or outdoor use. Needs base in polished stainless steel (see technical data pag. 287).*



MINI  
LIGHT



Piccoli oggetti luminosi/abat-jour da utilizzare in svariati contesti: sopra ai tavoli in locali pubblici sul comodino o coffee table, sulla scrivania, sul davanzale, per arredare ricreando piccoli punti di luce d'atmosfera.

*Small bright objects/abat-jour to use in a variety of contexts: on tables in public places (also using them as object holders or pocket emptiers) on a nightstand or coffee table, on desktops, window sills, to furnish and create small points of light, conferring atmosphere.*





Versione accessorio  
Accessory version  
pag. 130



Versione vaso  
Pot version  
pag. 108

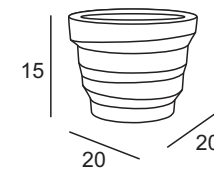


## MINI BADDY LIGHT

DESIGN  
JOEVELLUTO (JVLT) + ALBERTO FABBIAN  
2008

Piccola abat-jour dotata di fonte luminosa a LED RGB, da utilizzare anche come luce di cortesia.

*Small abat-jour with a white LED light kit, suitable also as mood light.*



## MINI REBELOT LIGHT

DESIGN  
MATTEO RAGNI  
2007

Piccola abat-jour dotata di fonte luminosa a LED RGB, da utilizzare anche come svuotatasche o luce di cortesia.

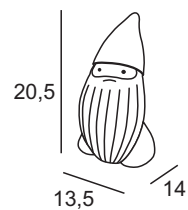
*Small abat-jour with a white LED light kit, suitable also as pocket emptier or mood light.*

INDOOR  
DATI TECNICI / TECHNICAL DATA  
Pag. 284

Colore Base /  
Basic Colour



Colorati /  
Colours



INDOOR  
DATI TECNICI / TECHNICAL DATA  
Pag. 282

Colore Base /  
Basic Colour



Colorati /  
Colours



TECHNICAL  
DATA  
FURNITURE



## ARMILLARIA STOOL

DESIGN ODOARDO FIORAVANTI

pag. 10

Material: Polietilene / Polyethylene

Gross Weight: Kg 5,9

Use: **INDOOR / OUTDOOR**

## ARMILLARIA TABLE

DESIGN ODOARDO FIORAVANTI

pag. 12

Material: Polietilene / Polyethylene

Gross Weight: Kg 11,7

Use: **INDOOR / OUTDOOR**ARMILLARIA TABLE  
STRUTTURA / STRUCTURE

## PIANO / TOP

## ARMILLARIA TABLE

DESIGN ODOARDO FIORAVANTI

pag. 12

Materials:

PE - Polietilene / Polyethylene - h 2,5

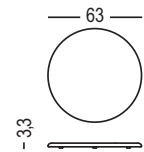
Legno / Wood - h 2

PMMA - Metacrilato / Methacrylate - h 1

Gross Weight: Kg 4 - 5,3 - 4,8

Use: **INDOOR / OUTDOOR**

DETTAGLIO / DETAIL



PIANO / TOP

COLORI BASE /  
BASIC COLOURS

## ART. 6249 | ARMILLARIA STOOL

- C2 Bianco C2  
White C2
- C9 Giallo curry  
Curry yellow
- G9 Tortora  
Tortora
- N4 Golden rust  
Golden rust
- 69 Avorio  
Ivory
- 87 Nero perla  
Pearl black

## ART. 6250 | ARMILLARIA TABLE

- C2 Bianco C2  
White C2
- C9 Giallo curry  
Curry yellow
- G9 Tortora  
Tortora
- N4 Golden rust  
Golden rust
- 69 Avorio  
Ivory
- 87 Nero perla  
Pearl black

ART. A4260 | PIANO / TOP  
PE - Polietilene / Polyethylene

- C2 Bianco C2  
White C2
- 69 Avorio  
Ivory

ART. A4262 | PIANO / TOP  
Legno / Wood

- Multistrato betulla  
Birch plywood

ART. A4264 | PIANO / TOP  
PMMA - Metacrilato / Methacrylate

- 03 Bianco  
White
- 07 Nero  
Black

## solo INDOOR / only INDOOR

- C9 Giallo curry  
Curry yellow
- G9 Tortora  
Tortora
- N4 Golden rust  
Golden rust
- 87 Nero perla  
Pearl black

**Solo per indoor.** Si consiglia l'uso indoor. In ambiente outdoor non esporre direttamente alla luce solare.  
**Only indoor.** We recommend indoor use. In the outdoor environment avoid directly solar light exposure.

212

213

# FURNITURE

## COLORI BASE / BASIC COLOURS

ART. 6277 | BARTOLOMEO

C2  Bianco C2  
White C2

## BARTOLOMEO

DESIGN JOEVELLUTO (JVLT)

pag. 16

Materials:

Polietilene / Polyethylene

Alluminio / Aluminum

Gross Weight: Kg 60,8

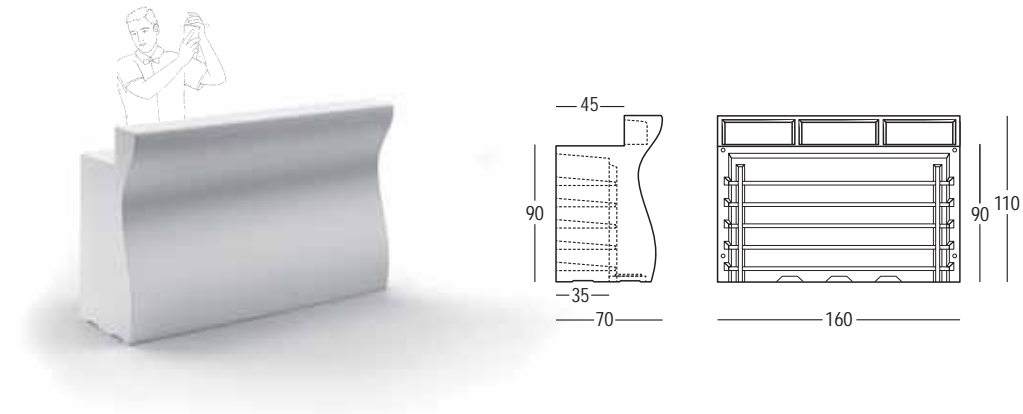
Use: **INDOOR / OUTDOOR**

Details:

Piedini regolabili / Adjustable feet

Kit di fissaggio / Fixing kit

Profilo in alluminio / Aluminum rod



## BARTOLOMEO VERSION 1

DESIGN JOEVELLUTO (JVLT)

pag. 16

Materials:

Polietilene / Polyethylene

Inox / Inox

Alluminio / Aluminum

Gross Weight: Kg 64

Use: **INDOOR / OUTDOOR**

Details:

Piedini regolabili / Adjustable feet

Kit di fissaggio / Fixing kit

Profilo in alluminio / Aluminum rod

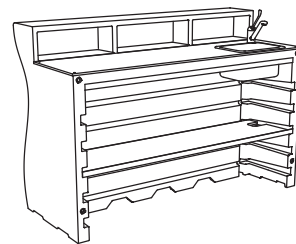
Piano in PE alimentare / PE FDA top

Lavandino in inox / Inox sink

Piletta di scarico / Waste water drain

Rubinetto / Tap

Mensola con foro / Shelf with hole



## BARTOLOMEO VERSION 2

DESIGN JOEVELLUTO (JVLT)

pag. 16

Materials:

Polietilene / Polyethylene

Inox / Inox

Alluminio / Aluminum

Gross Weight: Kg 65,4

Use: **INDOOR / OUTDOOR**

Details:

Piedini regolabili / Adjustable feet

Kit di fissaggio / Fixing kit

Profilo in alluminio / Aluminum rod

Piano in PE alimentare / PE FDA top


Lavandino in inox / Inox sink

Piletta di scarico / Waste water drain

Rubinetto / Tap

Ghiacciaia in inox / Inox ice box

Mensola con foro / Shelf with hole



## BARTOLOMEO VERSION 3

DESIGN JOEVELLUTO (JVLT)

pag. 16

Materials:

Polietilene / Polyethylene

Inox / Inox

Alluminio / Aluminum

Gross Weight: Kg 66,8

Use: **INDOOR / OUTDOOR**

Details:

Piedini regolabili / Adjustable feet

Kit di fissaggio / Fixing kit

Profilo in alluminio / Aluminum rod

Piano in PE alimentare / PE FDA top

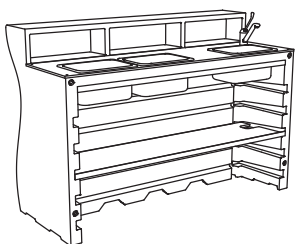
Lavandino in inox / Inox sink

Piletta di scarico / Waste water drain

Rubinetto / Tap

2 x ghiacciaia in inox / 2 x inox ice box

Mensola con foro / Shelf with hole



ART. 6286 | BARTOLOMEO VERSION 1

C2  Bianco C2  
White C2

ART. 6287 | BARTOLOMEO VERSION 2

C2  Bianco C2  
White C2

ART. 6288 | BARTOLOMEO VERSION 3

C2  Bianco C2  
White C2



214

215

# FURNITURE

## BARTOLOMEO CORNER

DESIGN JOEVELLUTO (JVLT)

pag. 17

Material: Polietilene / *Polyethylene*

Gross Weight: Kg 29,1

Use: **INDOOR / OUTDOOR**

Details:

Piedini regolabili / *Adjustable feet*Kit di fissaggio / *Fixing kit*

## BARTOLOMEO DISPLAY

DESIGN JOEVELLUTO (JVLT)


pag. 22

Material: Polietilene / *Polyethylene*

Gross Weight: Kg 41,6

Use: **INDOOR / OUTDOOR**

Details:

Piedini regolabili / *Adjustable feet*

## BARTOLOMEO PIANO / TOP

DESIGN JOEVELLUTO (JVLT)

pag. 16

Material: Polietilene alimentare / *FDA polyethylene*

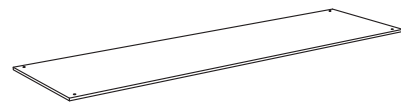
Gross Weight: Kg 7,5

Use: **INDOOR / OUTDOOR**

Details:

Completo di 4 viti in inox / *With 4 inox screws*

ART. A4400 | BARTOLOMEO PIANO / TOP



## BARTOLOMEO KIT RUOTE / WHEELS KIT

DESIGN JOEVELLUTO (JVLT)

pag. 16

Materials: Acciaio / *Iron*  
Gomma / *Rubber*


Gross Weight: Kg 1,5

Use: **INDOOR / OUTDOOR**

Details:

4 ruote, 2 ruote con freno / *4 wheels, 2 wheels with brake system*Solo per Bartolomeo / *Only for Bartolomeo*

ART. A4409 | BARTOLOMEO KIT RUOTE / WHEELS KIT



## COLORI BASE / BASIC COLOURS

ART. 6278 | BARTOLOMEO CORNER

C2  Bianco C2  
White C2

ART. 6289 | BARTOLOMEO DISPLAY

C2  Bianco C2  
White C2

## BARTOLOMEO KIT MENSOLA / SHELF KIT

DESIGN JOEVELLUTO (JVLT)

pag. 16

Material: Polietilene alimentare / *FDA polyethylene*  
Alluminio / *Aluminum*

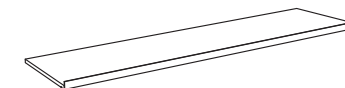
Gross Weight: Kg 9,5

Use: **INDOOR / OUTDOOR**

Details:

Completo di 2 viti / *With 2 screws*Completo di profilo in alluminio / *With aluminum rod*

ART. A4405 | BARTOLOMEO KIT MENSOLA / SHELF KIT



## BARTOLOMEO CORNER PIANO / TOP

DESIGN JOEVELLUTO (JVLT)

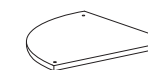
pag. 17

Material: Polietilene alimentare / *FDA polyethylene*

Gross Weight: Kg 2

Use: **INDOOR / OUTDOOR**

Details:

Completo di 3 viti in inox / *With 3 inox screws*

## BIG CUT ARMCHAIR

DESIGN MATALI CRASSET


pag. 26

Materials:  
 Polietilene / Polyethylene  
 DryFeel S  
 EVA

Gross Weight: Kg 31,5

Use: **INDOOR / OUTDOOR**

Details:  
 Piedini regolabili / Adjustable feet  
 Completo di cuscino / With cushion  
 Completo di Kit di fissaggio / With Fixing kit



## BIG CUT CORNER

DESIGN MATALI CRASSET

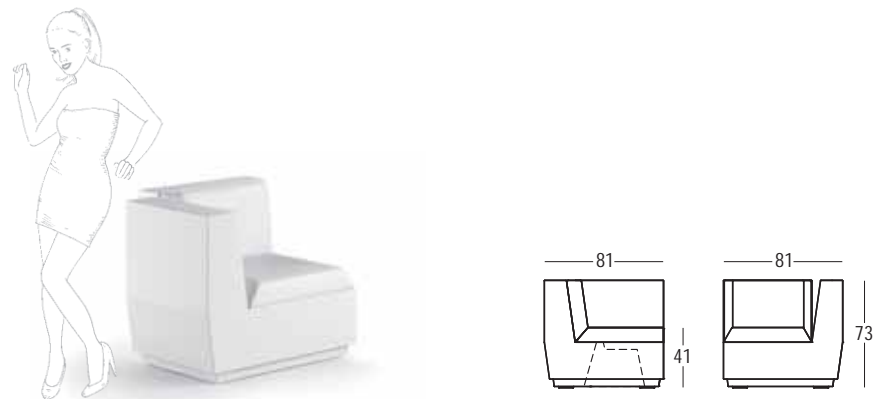
pag. 28

Materials:  
 Polietilene / Polyethylene  
 DryFeel S  
 EVA

Gross Weight: Kg 27,7

Use: **INDOOR / OUTDOOR**

Details:  
 Piedini regolabili / Adjustable feet  
 Completo di cuscino / With cushion  
 Completo di Kit di fissaggio / With Fixing kit



## BIG CUT MODULE

DESIGN MATALI CRASSET

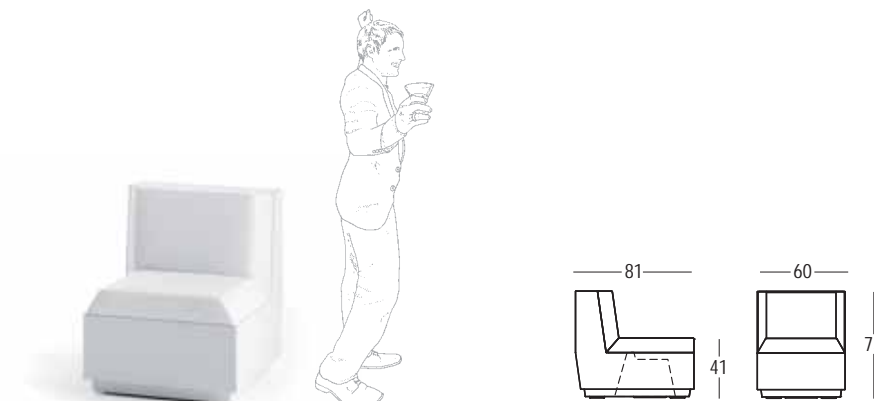
pag. 29

Materials:  
 Polietilene / Polyethylene  
 DryFeel S  
 EVA

Gross Weight: Kg 22

Use: **INDOOR / OUTDOOR**

Details:  
 Piedini regolabili / Adjustable feet  
 Completo di cuscino / With cushion  
 Completo di Kit di fissaggio / With Fixing kit



## BIG CUT POUF

DESIGN MATALI CRASSET

pag. 30

Materials:  
 Polietilene / Polyethylene  
 DryFeel S  
 EVA

Gross Weight: Kg 10,7

Use: **INDOOR / OUTDOOR**

Details:  
 Piedini regolabili / Adjustable feet  
 Completo di cuscino / With cushion  
 Completo di Kit di fissaggio / With Fixing kit

COLORI BASE /  
BASIC COLOURS

ART. 6279 | BIG CUT ARMCHAIR

ECOPELLE / SKY

L6 Bianco-Bianco / White-White  
 P9 Golden rust-Bianco / Golden rust-White

M6 Tortora-Bianco / Tortora-White

TESSUTO TECNICO / TECHNICAL FABRIC

L7 Bianco-Arancione / White-Orange  
 Q1 Golden rust-Arancione / Golden rust-Orange

L8 Bianco-Tortora / White-Tortora  
 Q0 Golden rust-Tortora / Golden rust-Tortora

M7 Tortora-Arancione / Tortora-Orange

M8 Tortora-Tortora / Tortora-Tortora

## CUSCINO / CUSHION



Rivestimento adatto all'uso indoor o outdoor, in ecopelle o tessuto tecnico /  
 Sky or technical fabric cover suitable for indoor or outdoor use

ART. 6281 | BIG CUT CORNER

ECOPELLE / SKY

L6 Bianco-Bianco / White-White  
 P9 Golden rust-Bianco / Golden rust-White

M6 Tortora-Bianco / Tortora-White

TESSUTO TECNICO / TECHNICAL FABRIC

L7 Bianco-Arancione / White-Orange  
 Q1 Golden rust-Arancione / Golden rust-Orange

L8 Bianco-Tortora / White-Tortora  
 Q0 Golden rust-Tortora / Golden rust-Tortora

M7 Tortora-Arancione / Tortora-Orange

M8 Tortora-Tortora / Tortora-Tortora

ART. 6280 | BIG CUT MODULE

ECOPELLE / SKY

L6 Bianco-Bianco / White-White  
 P9 Golden rust-Bianco / Golden rust-White

M6 Tortora-Bianco / Tortora-White

TESSUTO TECNICO / TECHNICAL FABRIC

L7 Bianco-Arancione / White-Orange  
 Q1 Golden rust-Arancione / Golden rust-Orange

L8 Bianco-Tortora / White-Tortora  
 Q0 Golden rust-Tortora / Golden rust-Tortora

M7 Tortora-Arancione / Tortora-Orange

M8 Tortora-Tortora / Tortora-Tortora

ART. 6285 | BIG CUT POUF

ECOPELLE / SKY

L6 Bianco-Bianco / White-White

L9 Neutro-Bianco / Neutral-White

M6 Tortora-Bianco / Tortora-White

P9 Golden rust-Bianco / Golden rust-White

TESSUTO TECNICO / TECHNICAL FABRIC

L7 Bianco-Arancione / White-Orange  
 Q1 Golden rust-Arancione / Golden rust-Orange

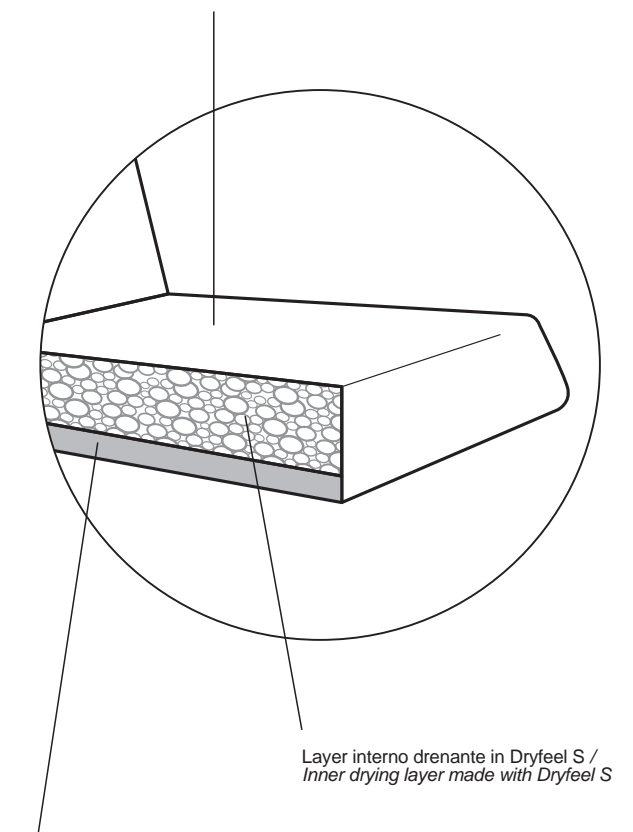
L8 Bianco-Tortora / White-Tortora  
 Q0 Golden rust-Tortora / Golden rust-Tortora

M0 Neutro-Arancione / Neutral-Orange

M1 Neutro-Tortora / Neutral-Tortora

M7 Tortora-Arancione / Tortora-Orange

M8 Tortora-Tortora / Tortora-Tortora



Layer interno drenante in Dryfeel S /  
 Inner drying layer made with Dryfeel S

Layer interno isolante in EVA a cella chiusa /  
 Inner insulating layer made with close cells EVA



### BIG CUT TABLE

DESIGN MATALI CRASSET

pag. 31

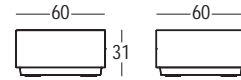
Material: Polietilene / *Polyethylene*

Gross Weight: Kg 9,5

Use: **INDOOR / OUTDOOR**

Details:

Piedini regolabili / *Adjustable feet*  
Completo di Kit di fissaggio / *With Fixing kit*



#### ART. 6282 | BIG CUT TABLE

- C2 Bianco C2  
*White C2*
- G9 Tortora  
*Tortora*
- N4 Golden rust  
*Golden rust*
- 98 Neutro  
*Neutral*

### FURA STOOL

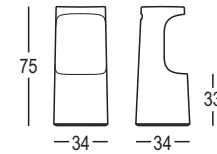
DESIGN FORM US WITH LOVE

pag. 34

Material: Polietilene / *Polyethylene*

Gross Weight: Kg 5,8

Use: **INDOOR / OUTDOOR**



#### ART. 6294 | FURA STOOL

- C2 Bianco C2  
*White C2*
- L4 Rosmarino  
*Rosemary*
- M9 Sabbia  
*Sandy*
- N2 Cenere  
*Ashen*
- 87 Nero perla  
*Pearl black*

### FURA TABLE

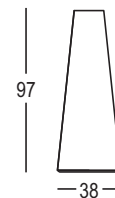
DESIGN FORM US WITH LOVE

pag. 35

Material: Polietilene / *Polyethylene*

Gross Weight: Kg 6,7

Use: **INDOOR / OUTDOOR**



**FURA TABLE**  
STRUTTURA / *STRUCTURE*

#### ART. 6295 | FURA TABLE

- C2 Bianco C2  
*White C2*
- L4 Rosmarino  
*Rosemary*
- M9 Sabbia  
*Sandy*
- N2 Cenere  
*Ashen*
- 87 Nero perla  
*Pearl black*

### PIANO / TOP FURA TABLE

DESIGN FORM US WITH LOVE

pag. 35

Materials:

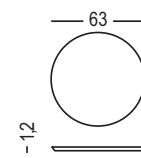
HPL - *High Pressure Laminate* - h 1,2

Gross Weight: Kg 6,2

Use: **INDOOR / OUTDOOR**



**DETTAGLIO / DETAIL**



**PIANO / TOP**

#### ART. A4441 | PIANO / TOP

- 03 Bianco  
*White*

#### ART. A4440 | PIANO / TOP

- 07 Nero  
*Black*

## FUZZY STOOL

DESIGN EDDY ANTONELLO

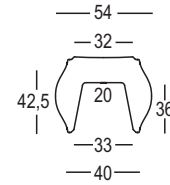
pag. 36

Material: Polietilene / *Polyethylene*

Capacity: Lt 18

Gross Weight: Kg 6,9

Use: **INDOOR / OUTDOOR**



## GOEN

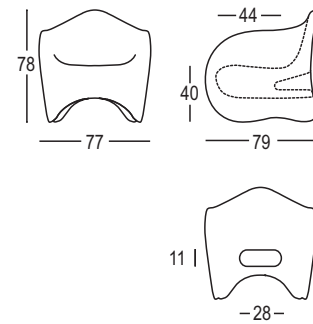
DESIGN SETSU & SHINOBU ITO

pag. 38

Material: Polietilene / *Polyethylene*

Gross Weight: Kg 18,8

Use: **INDOOR / OUTDOOR**



## ENTA

DESIGN SETSU & SHINOBU ITO

pag. 40

Material: Polietilene / *Polyethylene*

Gross Weight: Kg 5,9

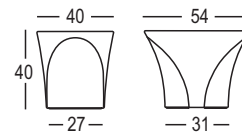
Use: **INDOOR / OUTDOOR**

Accessories:

Sistema di fissaggio a terra / *Fixing Kit system*:

Art. A4204 + Art. A4196

Art. A4204 + Art. A4193



## GUMBALL ARMCHAIR

DESIGN ALBERTO BROGLIATO

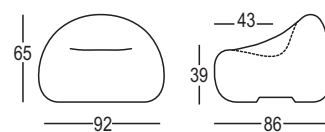
pag. 44

Material: Polietilene / *Polyethylene*

Gross Weight: Kg 17,5

Gross Weight SPECIAL ED. material: Kg 25,2

Use: **INDOOR / OUTDOOR**



### COLORI BASE / BASIC COLOURS

ART. 6236 | FUZZY STOOL

- B2 Rosa  
*Pink*
- C2 Bianco C2  
*White C2*
- C9 Giallo curry  
*Curry yellow*
- 69 Avorio  
*Ivory*
- 87 Nero perla  
*Pearl black*

### LACCATI / LACQUERED

ART. 6536 | FUZZY STOOL

- D3 Bianco perla  
*Pearl white*
- D7 Rosso oriente  
*Orient red*
- 07 Nero  
*Black*

### METALLIZZATI / METALLIZED

ART. 6836 | FUZZY STOOL

- E8 Caffè  
*Coffee*

### EFFETTO SPECIALE / SPECIAL EFFECT

ART. 6239 | GOEN

- C2 Bianco C2  
*White C2*
- L4 Rosmarino  
*Rosemary*
- 74 Fucsia  
*Fuchsia*
- 86 Verde acido  
*Acid green*
- 87 Nero perla  
*Pearl black*

ART. 6539 | GOEN

- D7 Rosso oriente  
*Orient red*
- 03 Bianco  
*White*
- 07 Nero  
*Black*

ART. 6839 | GOEN

- E8 Caffè  
*Coffee*

ART. 6241 | ENTA

- C2 Bianco C2  
*White C2*
- L4 Rosmarino  
*Rosemary*
- 74 Fucsia  
*Fuchsia*
- 86 Verde acido  
*Acid green*
- 87 Nero perla  
*Pearl black*

ART. 6541 | ENTA

- D7 Rosso oriente  
*Orient red*
- 03 Bianco  
*White*
- 07 Nero  
*Black*

ART. 6841 | ENTA

- E8 Caffè  
*Coffee*

ART. 6246 | GUMBALL ARMCHAIR  
RIGIDA / *HARD*

- C2 Bianco C2  
*White C2*
- N4 Golden rust  
*Golden rust*
- 74 Fucsia  
*Fuchsia*

ART. 6546 | GUMBALL ARMCHAIR  
RIGIDA / *HARD*

- 03 Bianco  
*White*
- 44 Ciclamino  
*Cyclamen*

ART. 6243 | GUMBALL ARMCHAIR

morbida con palline /  
*soft with little balls*

- 98 Neutro  
*Neutral*



222

223

# FURNITURE

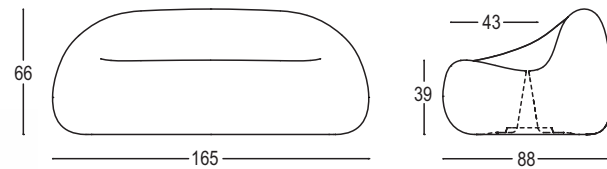
## GUMBALL SOFA

DESIGN ALBERTO BROGLIATO

pag. 46

Material: Polietilene / Polyethylene

Gross Weight: Kg 32,4

Use: **INDOOR / OUTDOOR**

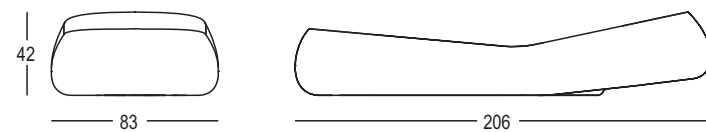
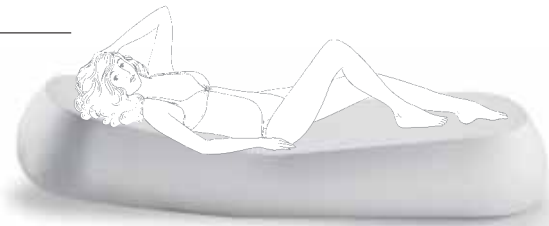
## GUMBALL SUNLOUNGE

DESIGN ALBERTO BROGLIATO

pag. 48

Material: Polietilene / Polyethylene

Gross Weight: Kg 32,2

Use: **INDOOR / OUTDOOR**

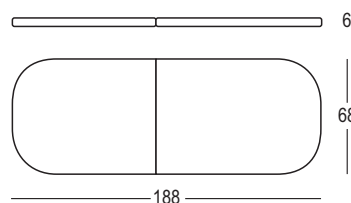
## GUMBALL SUNLOUNGE CUSCINO / CUSHION

DESIGN ALBERTO BROGLIATO

pag. 48

Materials:  
DryFeel S  
EVA  
Ecopelle / sky - Tessuto tecnico / Technical fabric

Gross Weight: Kg 7

Use: **INDOOR / OUTDOOR**

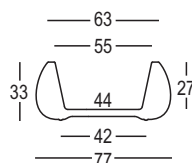
## T BALL

DESIGN ALBERTO BROGLIATO


pag. 50

Material: Polietilene / Polyethylene




Gross Weight: Kg 9,3

Use: **INDOOR / OUTDOOR**

### COLORI BASE / BASIC COLOURS

ART. 6263 | GUMBALL SOFA  
RIGIDA / HARDC2  Bianco C2  
White C2N4  Golden rust  
Golden rust74  Fucsia  
Fuchsia

### LACCATI / LACQUERED

ART. 6563 | GUMBALL SOFA  
RIGIDA / HARD03  Bianco  
WhiteART. 6262 | GUMBALL SUNLOUNGE  
RIGIDA / HARDC2  Bianco C2  
White C2ART. 6562 | GUMBALL SUNLOUNGE  
RIGIDA / HARD03  Bianco  
WhiteART. 30059 | GUMBALL SUNLOUNGE CUSHION  
ECOPELLE / SKY03  Bianco  
WhiteART. 30060 | GUMBALL SUNLOUNGE CUSHION  
TESSUTO TECNICO / TECHNICAL FABRICG9  Tortora  
TortoraEcopelle /  
SkyTessuto tecnico /  
Technical fabricRivestimento adatto all'uso indoor o outdoor, in ecopelle o tessuto tecnico /  
Sky or technical fabric cover suitable for indoor or outdoor useART. 6248 | T BALL  
RIGIDA / HARDC2  Bianco C2  
White C2G9  Tortora  
TortoraN4  Golden rust  
Golden rust74  Fucsia  
Fuchsia87  Nero perla  
Pearl blackART. 6548 | T BALL  
RIGIDA / HARD03  Bianco  
White07  Nero  
Black44  Ciclamino  
Cyclamen

224  
225

# FURNITURE

COLORI BASE /  
BASIC COLOURS

LACCATI /  
LACQUERED

METALLIZZATI /  
METALLIZED

ART. A4261 | PIANO / TOP  
PE - Polietilene / Polyethylene

ART. A4263 | PIANO / TOP  
Legno / Wood

ART. A4265 | PIANO / TOP  
PMMA - Metacrilato / Methacrylate

C2  Bianco C2  
White C2


 Multistrato betulla  
Birch plywood

03  Bianco  
White

07  Nero  
Black

solo INDOOR / only INDOOR

G9  Tortora  
Tortora

N4  Golden rust  
Golden rust

74  Fucsia  
Fuchsia

87  Nero perla  
Pearl black

**Solo per indoor.** Si consiglia l'uso indoor. In ambiente outdoor non esporre direttamente alla luce solare.  
**Only indoor.** We recommend indoor use. In the outdoor environment avoid directly solar light exposure.

ART. 6284 | AIRBALL ARMCHAIR  
RIGIDA / HARD


C2  Bianco C2  
White C2

ART. 6283 | AIRBALL SOFA  
RIGIDA / HARD

C2  Bianco C2  
White C2

ART. 6291 | JETLAG

C2  Bianco C2  
White C2

N4  Golden rust  
Golden rust

86  Verde acido  
Acid green

87  Nero perla  
Pearl black

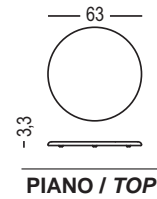
## PIANO / TOP T BALL

DESIGN ALBERTO BROGLIATO  
pag. 50

Materials:  
PE - Polietilene / Polyethylene - h 2,5  
Legno / Wood - h 2  
PMMA - Metacrilato / Methacrylate - h 1  
Gross Weight: Kg 4 - 5,3 - 4,8  
Use: **INDOOR / OUTDOOR**



DETTAGLIO / DETAIL

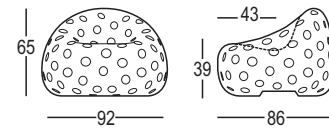


PIANO / TOP

## AIRBALL ARMCHAIR

DESIGN ALBERTO BROGLIATO  
pag. 52

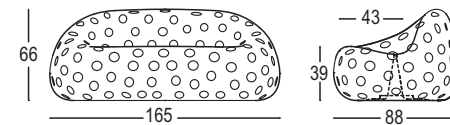

Material: Polietilene / Polyethylene  
Gross Weight: Kg 18,8  
Use: **INDOOR / OUTDOOR**



## AIRBALL SOFA

DESIGN ALBERTO BROGLIATO  
pag. 53

Material: Polietilene / Polyethylene  
Gross Weight: Kg 35,3  
Use: **INDOOR / OUTDOOR**



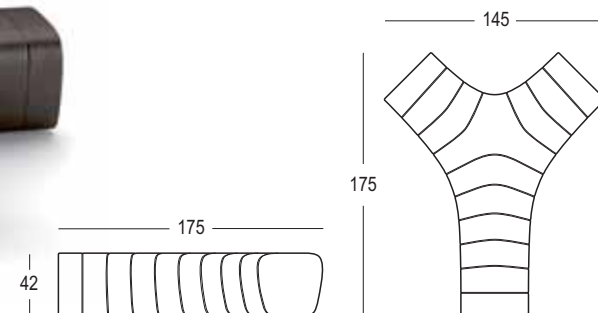
## JETLAG

DESIGN CÉDRIC RAGOT  
pag. 56

Material: Polietilene / Polyethylene  
Gross Weight: Kg 41,5  
Use: **INDOOR / OUTDOOR**

Details:  
Completo di Kit di fissaggio / With Fixing kit

Accessories:  
Sistema di fissaggio a terra / Fixing kit system  
Art. A4449





## JETLAG CHAIR

DESIGN CÉDRIC RAGOT

pag. 57

Material: Polietilene / *Polyethylene*

Gross Weight: Kg 15,7

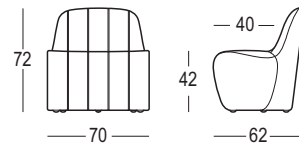
Use: **INDOOR / OUTDOOR**

Details:

Completo di Kit di fissaggio / *With Fixing kit*

Accessories:

Sistema di fissaggio a terra / *Fixing kit system*  
Art. A4449



## JETLAG KIT FISSAGGIO A TERRA / *GROUND FIXING KIT*

pag. 56 - 57

Material: Acciaio / *Iron*

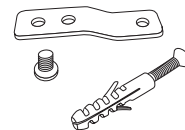
Gross Weight: g 250

Use: **INDOOR / OUTDOOR**

Details:

3 staffe, 9 viti / *3 brackets, 9 screws*

ART. A4449 | JETLAG KIT FISSAGGIO A TERRA  
/ *GROUND FIXING KIT*



## OHLA

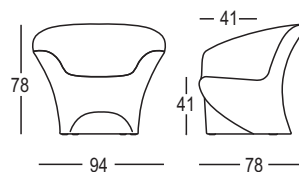
DESIGN ALBERTO BROGLIATO

pag. 60

Material: Polietilene / *Polyethylene*

Gross Weight: Kg 20,2

Use: **INDOOR / OUTDOOR**



## SAT

DESIGN MARCO ZITO

pag. 62

Materials:

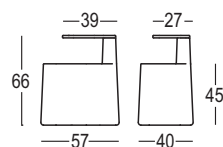
PE - Polietilene / *Polyethylene*  
Legno / *Wood* - HPL (*High pressure laminate*)

Gross Weight:

Legno / *wood*: Kg 11,3





HPL: Kg 12

Use: **INDOOR / OUTDOOR**







## COLORI BASE / BASIC COLOURS




ART. 6293 | JETLAG CHAIR

- C2  Bianco C2  
*White C2*
- N4  Golden rust  
*Golden rust*
- 86  Verde acido  
*Acid green*
- 87  Nero perla  
*Pearl black*

ART. 6238 | OHLA

- C2  Bianco C2  
*White C2*
- L4  Rosmarino  
*Rosemary*
- 69  Avorio  
*Ivory*
- 87  Nero perla  
*Pearl black*

ART. 6538 | OHLA

- D7  Rosso oriente  
*Orient red*
- 03  Bianco  
*White*
- 07  Nero  
*Black*

ART. 6838 | OHLA

- E8  Caffè  
*Coffee*

ART. 6271 | SAT

PIANO LEGNO / *WOODEN TOP*

- C2  Bianco C2 - Legno  
*White C2 - Wood*
- C7  Grigio C7 - Legno  
*Grey C7 - Wood*
- G9  Tortora - Legno  
*Tortora - Wood*


ART. 6297 | SAT

PIANO BIANCO HPL / *WHITE HPL TOP*

- C2  Bianco C2 - Bianco  
*White C2 - White*
- C7  Grigio C7 - Bianco  
*Grey C7 - White*
- G9  Tortora - Bianco  
*Tortora - White*

ART. 6298 | SAT

PIANO NERO HPL / *BLACK HPL TOP*

- C2  Bianco C2 - Nero  
*White C2 - Black*
- C7  Grigio C7 - Nero  
*Grey C7 - Black*
- G9  Tortora - Nero  
*Tortora - Black*

## SIMPLE CHAIR

DESIGN JOEVELLUTO (JVLT) +  
EDDY ANTONELLO

pag. 66

Material: Polietilene / *Polyethylene*

Gross Weight: Kg 9,8

Use: **INDOOR / OUTDOOR**



## SIMPLE TABLE

DESIGN JOEVELLUTO (JVLT) +  
EDDY ANTONELLO

pag. 68

Material: Polietilene / *Polyethylene*

Gross Weight: Kg 19

Use: **INDOOR / OUTDOOR**



## SIMPLE TABLE GAMBA EXTRA / EXTRA LEG

DESIGN JOEVELLUTO (JVLT) +  
EDDY ANTONELLO

pag. 68

Material: Polietilene / *Polyethylene*

Gross Weight: Kg 1,2

Use: **INDOOR / OUTDOOR**



DETTAGLIO / *DETAIL*



GAMBA / *LEG*

## TALEA CHAIR

DESIGN MARCO ZITO

pag. 70

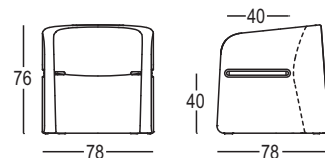
Materials:

Polietilene / *Polyethylene*

Seduta in tessuto / *Fabric seating*

Gross Weight: Kg 27,7

Use: **INDOOR / OUTDOOR**








SEDUTA IN TESSUTO /  
*FABRIC SEATING*




## COLORI BASE / BASIC COLOURS

## LACCATI / LACQUERED






### ART. 6257 | SIMPLE CHAIR

- C1  Arancio C1  
*Orange C1*
- C2  Bianco C2  
*White C2*
- G9  Tortora  
*Tortora*
- 86  Verde acido  
*Acid green*
- 87  Nero perla  
*Pearl black*

### ART. 6255 | SIMPLE TABLE

- C2  Bianco C2  
*White C2*
- G9  Tortora  
*Tortora*
- 87  Nero perla  
*Pearl black*

### ART. 6258 | GAMBA / LEG

- C1  Arancio C1  
*Orange C1*
- C2  Bianco C2  
*White C2*
- G9  Tortora  
*Tortora*
- 86  Verde acido  
*Acid green*
- 87  Nero perla  
*Pearl black*

### ART. 6264 | TALEA CHAIR

Seduta tessuto / *Fabric seating*

- C2  Bianco C2 - Tortora  
*White C2 - Tortora*
- G9  Tortora - Bianco  
*Tortora - Bianco*

### ART. 6564 | TALEA CHAIR

Seduta tessuto / *Fabric seating*

- 03  Bianco - Nero  
*White - Black*
- 07  Nero - Nero  
*Black - Black*



# FURNITURE

## COLORI BASE / BASIC COLOURS

## LACCATI / LACQUERED

### TALEA CHAIR

DESIGN MARCO ZITO

pag. 70

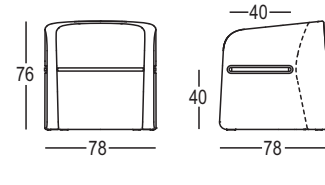
Materials:

Polietilene / *Polyethylene*

Seduta in legno / *Wood seating*

Gross Weight: Kg 31,2

Use: **INDOOR / OUTDOOR**



SEDUTA IN LEGNO /  
WOOD SEATING

ART. 6265 | TALEA CHAIR

Seduta legno / *Wood seating*

C2 Bianco C2 - Legno  
*White C2 - Wood*

G9 Tortora - Legno  
*Tortora - Wood*

ART. 6565 | TALEA CHAIR

Seduta legno / *Wood seating*

03 Bianco - Legno  
*White - Wood*

07 Nero - Legno  
*Black - Wood*

### TALEA BENCH

DESIGN MARCO ZITO

pag. 72

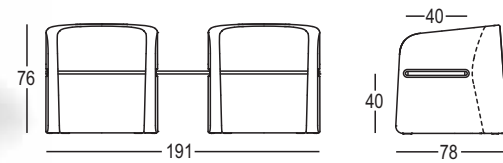
Materials:

Polietilene / *Polyethylene*

Seduta in legno / *Wood seating*

Gross Weight: Kg 64,9

Use: **INDOOR / OUTDOOR**



ART. 6266 | TALEA BENCH

C2 Bianco C2 - Legno  
*White C2 - Wood*

G9 Tortora - Legno  
*Tortora - Wood*

ART. 6566 | TALEA BENCH

03 Bianco - Legno  
*White - Wood*

07 Nero - Legno  
*Black - Wood*

TECHNICAL  
DATA  
POTS



234  
235




# POTS

## COLORI BASE / BASIC COLOURS




## LACCATI / LACQUERED

## METALLIZZATI / METALLIZED





ART. 6270 | **BOYO**

- A2  Verde A2  
Green A2
- C2  Bianco C2  
White C2
- 86  Verde acido  
Acid green





ART. 6570 | **BOYO**

- D7  Rosso oriente  
Orient red
- 03  Bianco  
White
- 86  Verde acido  
Acid green

ART. 6202 | **BUBA**

- A5  Arancio A5  
Orange A5
- C2  Bianco C2  
White C2
- 86  Verde acido  
Acid green
- 87  Nero perla  
Pearl black





ART. 6502 | **BUBA**

- D7  Rosso oriente  
Orient red
- 03  Bianco  
White
- 07  Nero  
Black
- 86  Verde acido  
Acid green

ART. 6802 | **BUBA**

- C8  Argento  
Silver

ART. 6221 | **CACTUS**

- C2  Bianco C2  
White C2
- 69  Avorio  
Ivory
- 74  Fucsia  
Fuchsia
- 86  Verde acido  
Acid green




ART. 6521 | **CACTUS**

- 07  Nero  
Black
- 86  Verde acido  
Acid green




ART. 6821 | **CACTUS**

- C8  Argento  
Silver

ART. 6223 | **CUBALIBRE**

- A5  Arancio A5  
Orange A5
- C2  Bianco C2  
White C2
- 34  Verde salvia  
Sage green

ART. 6523 | **CUBALIBRE**

- 03  Bianco  
White
- 07  Nero  
Black
- 44  Ciclamino  
Cyclamen

ART. 6823 | **CUBALIBRE**

- C8  Argento  
Silver

## BOYO

DESIGN GENTLE GIANTS

pag. 76

Material: Polietilene / Polyethylene

Capacity: Lt 43

Gross Weight:

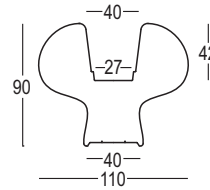
Art. 6270 Kg 28,5 - Art. 6570 Kg 29

Use: **INDOOR / OUTDOOR**

Necessita di sistema fissaggio a terra /  
Needs fixing Kit system:

Art. A4204 + Art. A4197

Art. A4204 + Art. A4194



## BUBA

DESIGN E3P DESIGN DEPT.

pag. 78

Material: Polietilene / Polyethylene

Capacity: Lt 17

Gross Weight: Kg 22,7

Use: **INDOOR / OUTDOOR**

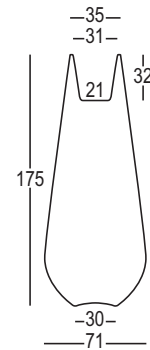
Accessories:

Sistema di fissaggio a terra /

Fixing Kit system:

Art. A4204 + Art. A4197

Art. A4204 + Art. A4194



## CACTUS

DESIGN GIULIO IACCHETTI

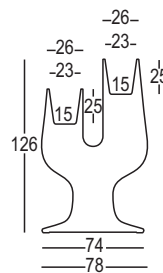
pag. 80

Material: Polietilene / Polyethylene

Capacity: Lt 8 - 8

Gross Weight: Kg 21,9

Use: **INDOOR / OUTDOOR**



## CUBALIBRE

DESIGN GIULIO IACCHETTI

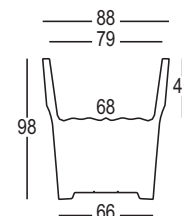
pag. 82

Material: Polietilene / Polyethylene

Capacity: Lt 176

Gross Weight: Kg 26,4

Use: **INDOOR / OUTDOOR**



## DIAMOND

DESIGN JOEVELLUTO (JVLT)

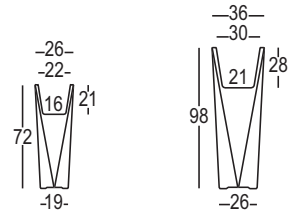
pag. 84

Material: Polietilene / Polyethylene

Capacity: Lt 7,5 - 19

Gross Weight: Kg 3,5 - 7,8

Use: **INDOOR / OUTDOOR**



DIAMOND 72

DIAMOND 98

## DROP

DESIGN EMMANEL BABLED

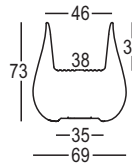
pag. 86

Material: Polietilene / Polyethylene

Capacity: Lt 47

Gross Weight: Kg 11,2

Use: **INDOOR / OUTDOOR**



## FUZZY POT

DESIGN EDDY ANTONELLO

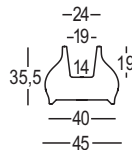
pag. 88

Material: Polietilene / Polyethylene

Capacity: Lt 4

Gross Weight: Kg 4

Use: **INDOOR / OUTDOOR**



## GIOTTO, MAX, RENÈ

DESIGN MIRIAM MIRRI

pag. 90

Material: Polietilene / Polyethylene

Capacity: Lt 9 - 7 - 9

Gross Weight: Kg 7,3 - 7,8 - 6,3

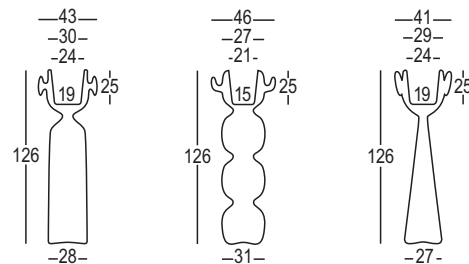
Use: **INDOOR / OUTDOOR**

Accessories:

Sistema di fissaggio a terra / Fixing Kit system:

Art. A4204 + Art. A4196

Art. A4204 + Art. A4193



GIOTTO

MAX

RENÈ

### COLORI BASE / BASIC COLOURS

ART. 6213 | **DIAMOND 72**  
ART. 6214 | **DIAMOND 98**

- C2 Bianco C2  
White C2
- 69 Avorio  
Ivory
- 84 Grigio metal  
Metal grey
- 87 Nero perla  
Pearl black

### LACCATI / LACQUERED

ART. 6513 | **DIAMOND 72**  
ART. 6514 | **DIAMOND 98**

- D8 Rosso vinaccia  
Wine red
- 03 Bianco  
White
- 07 Nero  
Black

### METALLIZZATI / METALLIZED

ART. 6813 | **DIAMOND 72**  
ART. 6814 | **DIAMOND 98**

- C8 Argento  
Silver

ART. 6254 | **DROP**

- C2 Bianco C2  
White C2
- G9 Tortora  
Tortora
- 74 Fucsia  
Fuchsia
- 86 Verde acido  
Acid green
- 87 Nero perla  
Pearl black

ART. 6554 | **DROP**

- D8 Rosso vinaccia  
Wine red
- 03 Bianco  
White
- 07 Nero  
Black

ART. 6237 | **FUZZY POT**

- B2 Rosa  
Pink
- C2 Bianco C2  
White C2
- C9 Giallo curry  
Curry yellow
- 69 Avorio  
Ivory
- 87 Nero perla  
Pearl black

ART. 6537 | **FUZZY POT**

- D3 Bianco perla  
Pearl white
- D7 Rosso oriente  
Orient red
- 07 Nero  
Black

ART. 6837 | **FUZZY POT**

- E8 Caffè  
Coffee

ART. 6228 | **GIOTTO**

ART. 6229 | **MAX**

ART. 6230 | **RENÈ**

- A9 Rosso A9  
Red A9
- C2 Bianco C2  
White C2
- 86 Verde acido  
Acid green
- 87 Nero perla  
Pearl black

ART. 6528 | **GIOTTO**




ART. 6529 | **MAX**

ART. 6530 | **RENÈ**




- 03 Bianco  
White
- 07 Nero  
Black
- 86 Verde acido  
Acid green







ART. 6269 | **HARBO**

- A2  Verde A2  
Green A2
- C2  Bianco C2  
White C2
- 86  Verde acido  
Acid green




ART. 6569 | **HARBO**

- D7  Rosso oriente  
Orient red
- 03  Bianco  
White
- 86  Verde acido  
Acid green

ART. 6226 | **HUMPREY**

- C2  Bianco C2  
White C2
- 69  Avorio  
Ivory
- 86  Verde acido  
Acid green
- 87  Nero perla  
Pearl black



ART. 6526 | **HUMPREY**

- 03  Bianco  
White
- 07  Nero  
Black
- 86  Verde acido  
Acid green





ART. 6826 | **HUMPREY**

- C8  Argento  
Silver

ART. 6217 | **MADAME 60**  
ART. 6218 | **MADAME 95**  
ART. 6219 | **MADAME 145**

- C2  Bianco C2  
White C2
- 87  Nero perla  
Pearl black



ART. 6517 | **MADAME 60**  
ART. 6518 | **MADAME 95**  
ART. 6519 | **MADAME 145**

- D7  Rosso oriente  
Orient red
- 03  Bianco  
White
- 07  Nero  
Black
- 86  Verde acido  
Acid green




ART. 6817 | **MADAME 60**  
ART. 6818 | **MADAME 95**  
ART. 6819 | **MADAME 145**

- C8  Argento  
Silver



ART. 6209 | **MOAI 126**  
ART. 6210 | **MOAI 175**

- C2  Bianco C2  
White C2
- 87  Nero perla  
Pearl black

ART. 6509 | **MOAI 126**  
ART. 6510 | **MOAI 175**

- D3  Bianco perla  
Pearl white
- 07  Nero  
Black
- 86  Verde acido  
Acid green

ART. 6809 | **MOAI 126**  
ART. 6810 | **MOAI 175**

- C8  Argento  
Silver
- E8  Caffè  
Coffee

## HARBO

DESIGN GENTLE GIANTS

pag. 92

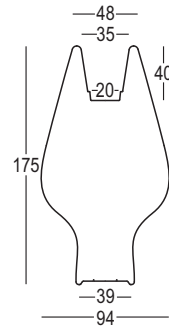
Material: Polietilene / Polyethylene

Capacity: Lt 28

Gross Weight: Kg 36,8

Use: **INDOOR / OUTDOOR**

Necessita di sistema fissaggio a terra /  
Needs fixing Kit system:  
Art. A4204 + Art. A4197  
Art. A4204 + Art. A4194



## HUMPREY

DESIGN JOEVELLUTO (JVLT)

pag. 94

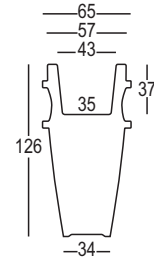
Material: Polietilene / Polyethylene

Capacity: Lt 44,5

Gross Weight: Kg 19,5

Use: **INDOOR / OUTDOOR**

Accessories:  
Sistema di fissaggio a terra / Fixing Kit system:  
Art. A4204 + Art. A4197  
Art. A4204 + Art. A4194



## MADAME

DESIGN ALESSANDRO BUSANA

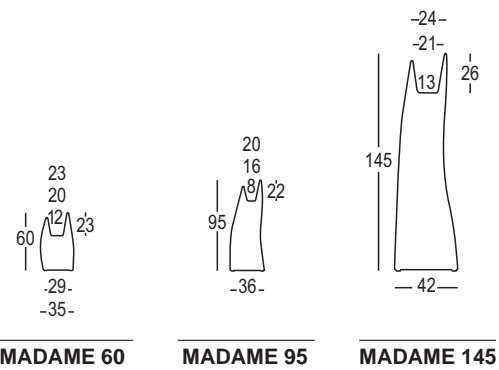
pag. 96

Material: Polietilene / Polyethylene

Capacity: Lt 2 - 1,8 - 4

Gross Weight: Kg 4,2 - 6,3 - 9,8

Use: **INDOOR / OUTDOOR**



## MOAI

DESIGN LUCA NICHETTO

pag. 98

Material: Polietilene / Polyethylene

Capacity: Lt 2,5 - 7

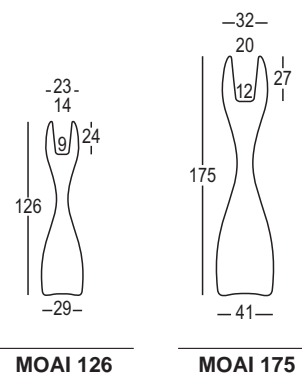
Gross Weight: Kg 4,9 - 11

Use: **INDOOR / OUTDOOR**



Accessories:  
Sistema di fissaggio a terra / Fixing Kit system:

**MOAI 126** Art. A4204 + Art. A4196  
Art. A4204 + Art. A4193

**MOAI 175** Art. A4204 + Art. A4197  
Art. A4204 + Art. A4194







ART. 6244 | MORE

- C2  Bianco C2  
White C2
- 87  Nero perla  
Pearl black




ART. 6844 | MORE

- C0  Krome

ART. 6207 | NICOLE 126  
ART. 6208 | NICOLE 175

- C2  Bianco C2  
White C2
- D5  Rosa antico  
Ancient rose
- 69  Avorio  
Ivory
- 87  Nero perla  
Pearl black






ART. 6507 | NICOLE 126  
ART. 6508 | NICOLE 175

- D7  Rosso oriente  
Orient red
- 03  Bianco  
White
- 07  Nero  
Black





ART. 6807 | NICOLE 126  
ART. 6808 | NICOLE 175

- C8  Argento  
Silver





ART. 6211 | NINFEA 57  
ART. 6212 | NINFEA 72

- A5  Arancio A5  
Orange A5
- B1  Azzurro B1  
Sky blue B1
- C2  Bianco C2  
White C2
- 69  Avorio  
Ivory
- 86  Verde acido  
Acid green



ART. 6203 | RÀ

- A5  Arancio A5  
Orange A5
- C2  Bianco C2  
White C2
- 69  Avorio  
Ivory
- 87  Nero perla  
Pearl black

ART. 6503 | RÀ

- D7  Rosso oriente  
Orient red
- 03  Bianco  
White
- 07  Nero  
Black
- 86  Verde acido  
Acid green

ART. 6803 | RÀ

- C8  Argento  
Silver
- E8  Caffè  
Coffee

## MORE

DESIGN E3P DESIGN DEPT.

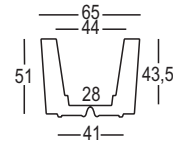
pag. 100

Material: Polietilene / Polyethylene

Capacity: Lt 49

Gross Weight: Kg 11,1

Use: **INDOOR / OUTDOOR**



## NICOLE

DESIGN ILARIA MARELLI

pag.102

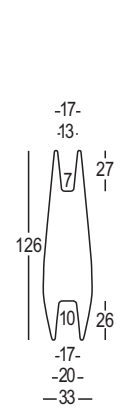
Material: Polietilene / Polyethylene

Capacity: Lt 2 - 4 / Lt 4,5 - 6,5

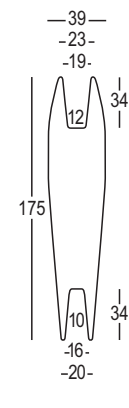
Gross Weight: Kg 6,9 - 11,5

Use: **INDOOR / OUTDOOR**

Accessories:  
Sistema di fissaggio a terra / Fixing Kit system:  
Art. A4205 + Art. A4184  
Art. A4205 + Art. A4195



NICOLE 126



NICOLE 175

## NINFEA

DESIGN ALESSANDRO BUSANA

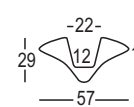
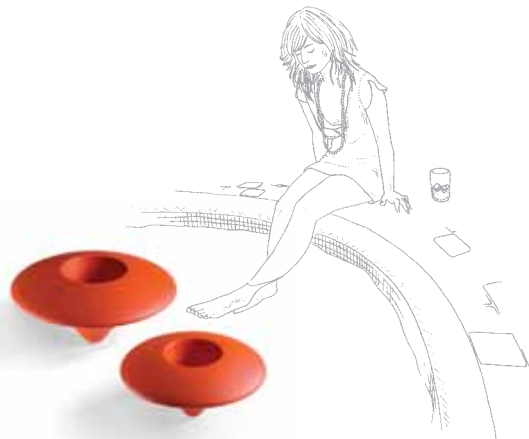
pag. 104

Material: Polietilene / Polyethylene

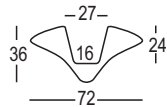
Capacity: Lt 4,5 - 9

Gross Weight: Kg 3,6 - 6,5

Use: **INDOOR / OUTDOOR**



NINFEA 57



NINFEA 72

## RÀ

DESIGN VALERIO TONEL

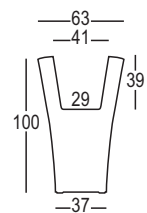
pag.106

Material: Polietilene / Polyethylene

Capacity: Lt 37

Gross Weight: Kg 11,7

Use: **INDOOR / OUTDOOR**





# POTS

## REBELOT

DESIGN MATTEO RAGNI

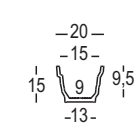
pag. 108

Material: Polietilene / Polyethylene

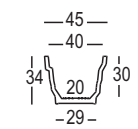
Capacity: Lt 1,2 - 25 - 46 - 76 - 904

Gross Weight: Kg 0,8 - 2,6 - 3,7 - 5,6 - 48,6

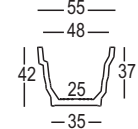
Use: **INDOOR / OUTDOOR**



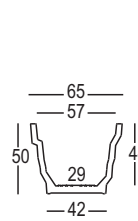
MINI REBELOT



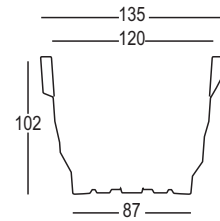
REBELOT 45



REBELOT 55



REBELOT 65



REBELOT

## REVERSE

DESIGN MATTEO RAGNI

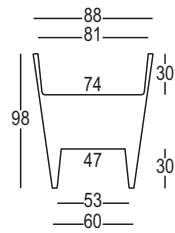
pag. 110

Material: Polietilene / Polyethylene

Capacity: Lt 37 - 57

Gross Weight: Kg 17,8

Use: **INDOOR / OUTDOOR**



## ROO

DESIGN MONICA GRAFFEO

pag. 112

Material: Polietilene / Polyethylene

Capacity: Lt 16

Gross Weight: Kg 14,6

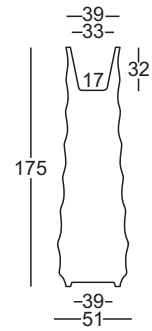
Use: **INDOOR / OUTDOOR**

Accessories:

Sistema di fissaggio a terra / Fixing Kit system:

Art. A4204 + Art. A4197

Art. A4204 + Art. A4194



## SAVING/ SPACE/ VASE

DESIGN JOEVELLUTO (JVLT)

pag. 114

Material: Polietilene / Polyethylene

Capacity: Lt 54

Gross Weight: Kg 14,2

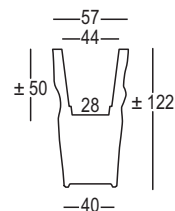
Use: **INDOOR / OUTDOOR**

Accessories:

Sistema di fissaggio a terra / Fixing Kit system:

Art. A4204 + Art. A4197

Art. A4204 + Art. A4194



### COLORI BASE / BASIC COLOURS

- ART. 6224 | REBELOT
- ART. 6231 | REBELOT 45
- ART. 6232 | REBELOT 55
- ART. 6233 | REBELOT 65

- C2 Bianco C2  
White C2
- 86 Verde acido  
Acid green
- 87 Nero perla  
Pearl black

### LACCATI / LACQUERED

- ART. 6524 | REBELOT
- ART. 6531 | REBELOT 45
- ART. 6532 | REBELOT 55
- ART. 6533 | REBELOT 65

- D7 Rosso oriente  
Orient red
- 03 Bianco  
White
- 07 Nero  
Black
- 86 Verde acido  
Acid green

### METALLIZZATI / METALLIZED

- ART. 6824 | REBELOT
- ART. 6831 | REBELOT 45
- ART. 6832 | REBELOT 55
- ART. 6833 | REBELOT 65

- C8 Argento  
Silver

### COLORI BASE / BASIC COLOURS

- ART. 6268 | MINI REBELOT

- C2 Bianco C2  
White C2
- 74 Fucsia  
Fuchsia
- 86 Verde acido  
Acid green

- ART. 6227 | REVERSE

- C2 Bianco C2  
White C2
- 69 Avorio  
Ivory
- 84 Grigio metal  
Metal grey
- 87 Nero perla  
Pearl black

- ART. 6527 | REVERSE

- 07 Nero  
Black
- 86 Verde acido  
Acid green

- ART. 6235 | ROO

- C2 Bianco C2  
White C2
- 69 Avorio  
Ivory
- 86 Verde acido  
Acid green
- 87 Nero perla  
Pearl black

- ART. 6535 | ROO

- D3 Bianco perla  
Pearl white
- 07 Nero  
Black





- ART. 6835 | ROO

- E7 Oro  
Gold




- ART. 6247 | SAVING/SPACE/VASE

- A5 Arancio A5  
Orange A5
- C2 Bianco C2  
White C2
- 86 Verde acido  
Acid green
- 87 Nero perla  
Pearl black





ART. 6220 | **SEPIO**

- A5  Arancio A5  
Orange A5
- C2  Bianco C2  
White C2
- 84  Grigio metal  
Metal grey
- 86  Verde acido  
Acid green




ART. 6520 | **SEPIO**

- D7  Rosso oriente  
Orient red
- 07  Nero  
Black
- 86  Verde acido  
Acid green

ART. 6204 | **SHOCK**

- C2  Bianco C2  
White C2
- 84  Grigio metal  
Metal grey
- 86  Verde acido  
Acid green
- 87  Nero perla  
Pearl black




ART. 6504 | **SHOCK**

- D7  Rosso oriente  
Orient red
- 07  Nero  
Black
- 86  Verde acido  
Acid green




ART. 6804 | **SHOCK**

- C8  Argento  
Silver

ART. 6222 | **TAMBO**

- C2  Bianco C2  
White C2
- C9  Giallo curry  
Curry yellow
- 87  Nero perla  
Pearl black






ART. 6522 | **TAMBO**

- D3  Bianco perla  
Pearl white
- 07  Nero  
Black
- 86  Verde acido  
Acid green




ART. 6822 | **TAMBO**

- E8  Caffè  
Coffee

ART. 6248 | **T BALL POT**

- C2  Bianco C2  
White C2
- G9  Tortora  
Tortora
- N4  Golden rust  
Golden rust
- 74  Fucsia  
Fuchsia
- 87  Nero perla  
Pearl black

ART. 6548 | **T BALL POT**

- 03  Bianco  
White
- 07  Nero  
Black
- 44  Ciclamino  
Cyclamen

## SEPIO

DESIGN MATTEO RAGNI

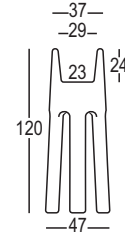
pag. 116

Material: Polietilene / Polyethylene

Capacity: Lt 13,5

Gross Weight: Kg 10,3

Use: **INDOOR / OUTDOOR**



## SHOCK

DESIGN ALBERTO BROGLIATO

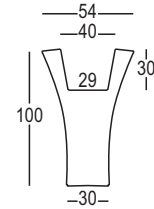

pag. 118

Material: Polietilene / Polyethylene

Capacity: Lt 28

Gross Weight: Kg 11,7

Use: **INDOOR / OUTDOOR**



## TAMBO

DESIGN LUCA NICHETTO

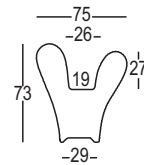
pag. 120

Material: Polietilene / Polyethylene

Capacity: Lt 13

Gross Weight: Kg 10,2

Use: **INDOOR / OUTDOOR**



## T BALL POT

DESIGN ALBERTO BROGLIATO

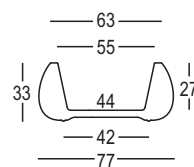
pag. 122

Material: Polietilene / Polyethylene

Capacity: Lt 51

Gross Weight: Kg 9,3

Use: **INDOOR / OUTDOOR**





## TONQUA

DESIGN VALERIO TONEL

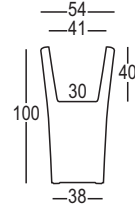
pag. 124

Material: Polietilene / Polyethylene

Capacity: Lt 41

Gross Weight: Kg 12,7

Use: **INDOOR / OUTDOOR**



## TROTTOLA

DESIGN ILARIA MARELLI

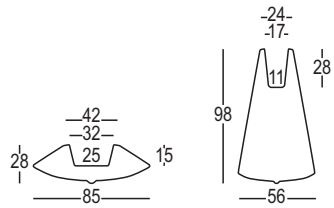
pag. 126

Material: Polietilene / Polyethylene

Capacity: Lt 10 - 5

Gross Weight: Kg 9,8 - 10,2

Use: **INDOOR / OUTDOOR**



TROTTOLA 28

TROTTOLA 98

### COLORI BASE / BASIC COLOURS

ART. 6200 | TONQUA

- 84 Grigio metal / Metal grey
- 86 Verde acido / Acid green
- 87 Nero perla / Pearl black

### LACCATI / LACQUERED

ART. 6500 | TONQUA

- D7 Rosso oriente / Orient red
- 03 Bianco / White
- 07 Nero / Black
- 86 Verde acido / Acid green

### METALLIZZATI / METALLIZED

ART. 6800 | TONQUA

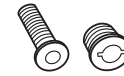
- C8 Argento / Silver

ART. 6215 | TROTTOLA 28

ART. 6216 | TROTTOLA 98

- D5 Rosa antico / Ancient rose
- L4 Rosmarino / Rosemary

### Kit Fissaggio Base Vite Corta / Short Screw Base Fixing Kit



#### Art. A4204

Kit per fissare il vaso alla base di stabilizzazione /  
Device that connects a pot to a stability base

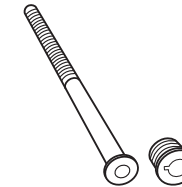
#### Dettagli / Details

Vite acciaio 16 x 60 mm / Steel Screw 16 x 60 mm  
Inserto filettato acciaio / Threaded steel element

#### Adatto per / Suitable for

Boyo	Renè
Buba	Moai 126
Harbo	Moai 175
Humprey	Roo
Giotto	Saving/Space/Vase
Max	

### Kit Fissaggio Base Vite Lunga / Long Screw Base Fixing Kit



#### Art. A4205

Kit per fissare il vaso alla base di stabilizzazione /  
Device that connects a pot to a stability base

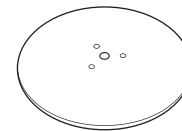
#### Dettagli / Details

Vite acciaio 16 x 380 mm / Steel Screw 16 x 380 mm  
Inserto filettato acciaio / Threaded steel element

#### Adatto per / Suitable for

Nicole 126  
Nicole 175

### Base di stabilizzazione / Stability base



#### Art. A4184

Ø 32

Diametro 320 mm / Diameter 320 mm  
Spessore 5 mm / Thickness 5 mm  
Peso 3.2 kg / Weight 3.2 kg  
Acciaio inox spazzolato / Brushed stainless steel

#### Art. A4196

Ø 41

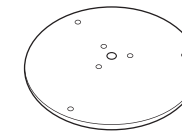
Diametro 410 mm / Diameter 410 mm  
Spessore 5 mm / Thickness 5 mm  
Peso 5.2 kg / Weight 5.2 kg  
Acciaio inox spazzolato / Brushed stainless steel

#### Art. A4197

Ø 51

Diametro 510 mm / Diameter 510 mm  
Spessore 5 mm / Thickness 5 mm  
Peso 8 kg / Weight 8 kg  
Acciaio inox spazzolato / Brushed stainless steel

### Base di stabilizzazione e fissaggio / Stability and ground fixing base



#### Art. A4195

Ø 32

Diametro 320 mm / Diameter 320 mm  
Spessore 5 mm / Thickness 5 mm  
Peso 3.1 kg / Weight 3.1 kg  
Acciaio inox spazzolato / Brushed stainless steel  
Predisposizione per il fissaggio a terra / Suitable for ground fixing

#### Art. A4193

Ø 41

Diametro 410 mm / Diameter 410 mm  
Spessore 5 mm / Thickness 5 mm  
Peso 5.1 kg / Weight 5.1 kg  
Acciaio inox spazzolato / Brushed stainless steel  
Predisposizione per il fissaggio a terra / Suitable for ground fixing

#### Art. A4194

Ø 51

Diametro 510 mm / Diameter 510 mm  
Spessore 5 mm / Thickness 5 mm  
Peso 7.9 kg / Weight 7.9 kg  
Acciaio inox spazzolato / Brushed stainless steel  
Predisposizione per il fissaggio a terra / Suitable for ground fixing



TECHNICAL  
DATA  
ACCESSORIES

# ACCESSORIES

## BADDY

DESIGN JOEVELLUTO (JVLT)  
+ ALBERTO FABBIAN

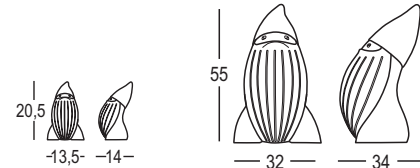
pag. 130

Material: Polietilene / Polyethylene

Gross Weight: Kg 0,6 - 3,2

Use: **INDOOR / OUTDOOR**

Accessories:  
Sistema di fissaggio a terra / Fixing Kit system:  
Art. A4204 + Art. A4184  
Art. A4204 + Art. A4195



MINI BADDY

BADDY

## GODOT

DESIGN ALBERTO BROGLIATO

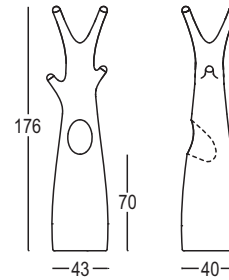
pag. 132

Material: Polietilene / Polyethylene

Gross Weight: Kg 13,2

Use: **INDOOR / OUTDOOR**

Accessories:  
Sistema di fissaggio a terra / Fixing Kit system:  
Art. A4204 + Art. A4197  
Art. A4204 + Art. A4194



## GRADIENT 160 GRADIENT 180

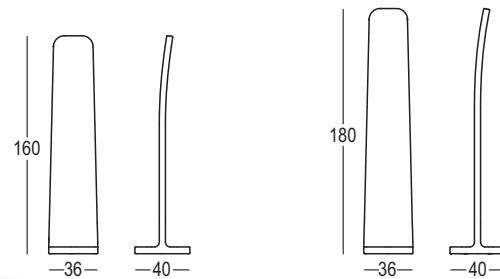
DESIGN MUT DESIGN

pag. 134

Material: Polietilene / Polyethylene

Gross Weight: Kg 8 - 9,6

Use: **INDOOR / OUTDOOR**



GRADIENT 160

GRADIENT 180

## LAPSUS

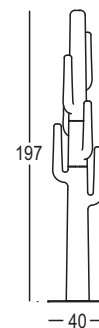

DESIGN EDDY ANTONELLO  
+ ALBERTO FABBIAN

pag. 136

Materials:  
PE - Polietilene / Polyethylene  
Metallo verniciato / Varnished metal

Gross Weight: Kg 12,9

Use: **INDOOR / OUTDOOR**



### COLORI BASE / BASIC COLOURS

ART. 6242 | **BADDY**  
ART. 6276 | **MINI BADDY**

- \* C2 Bianco C2  
White C2
- L4 Rosmarino  
Rosemary
- \* 74 Fucsia  
Fuchsia
- \* 86 Verde acido  
Acid green
- 87 Nero perla  
Pearl black

#### \* MINI BADDY

ART. 6261 | **GODOT**

- C2 Bianco C2  
White C2
- G9 Tortora  
Tortora

### LACCATI / LACQUERED

ART. 6542 | **BADDY**

- 03 Bianco  
White
- 07 Nero  
Black

### METALLIZZATI / METALLIZED

ART. 6842 | **BADDY**

- E7 Oro  
Gold

### EFFETTO SPECIALE / SPECIAL EFFECT

ART. 6942 | **BADDY**

- E6 Luminescente  
Photoluminescent

#### solo INDOOR / only INDOOR

**Solo per Indoor.** Si consiglia l'uso indoor. In ambiente outdoor non esporre direttamente alla luce solare.  
**Only indoor.** We recommend indoor use. In the outdoor environment avoid directly solar light exposure.

#### APPENDICI / ENDS

6 pezzi / 6 pieces

#### COLORI BASE / BASIC COLOURS

- C2 Bianco C2  
White C2
- D7 Rosso oriente  
Orient red
- G9 Tortora  
Tortora
- 86 Verde acido  
Acid green
- 87 Nero perla  
Pearl black

ART. 6272 | **GRADIENT 160**  
ART. 6273 | **GRADIENT 180**

- A2 Verde A2  
Green A2
- B7 Verde B7  
Green B7
- C2 Bianco C2  
White C2
- 86 Verde acido  
Acid green

ART. 6260 | **LAPSUS**

- A9 Rosso A9  
Red A9
- C2 Bianco C2  
White C2
- 86 Verde acido  
Acid green

ART. 6560 | **LAPSUS**

- 03 Bianco  
White
- 07 Nero  
Black
- 86 Verde acido  
Acid green



# ACCESSORIES

## COLORI BASE / BASIC COLOURS

## EFFETTO SPECIALE / SPECIAL EFFECT

### LEAF

DESIGN EMO DESIGN

pag. 138






Material: Polietilene / Polyethylene

Gross Weight: Kg 1,4

Use: **INDOOR / OUTDOOR**



ART. 6252 | LEAF

- A5  Arancio A5  
Orange A5
- C2  Bianco C2  
White C2
- 74  Fucsia  
Fuchsia
- 86  Verde acido  
Acid green
- 87  Nero perla  
Pearl black

### FLOWER

DESIGN EMO DESIGN

pag. 138






Material: Polietilene / Polyethylene

Gross Weight: Kg 2,4

Use: **INDOOR / OUTDOOR**



ART. 6251 | FLOWER

- A5  Arancio A5  
Orange A5
- C2  Bianco C2  
White C2
- 74  Fucsia  
Fuchsia
- 86  Verde acido  
Acid green
- 87  Nero perla  
Pearl black

### MOON-LEAVES 1

DESIGN LAUDANI & ROMANELLI

pag. 140

Material: Polietilene / Polyethylene

Gross Weight: Kg 0,3

Use: **INDOOR**



ART. 6900 | MOON-LEAVES 1

- E6  Luminescente  
Photoluminescent

**solo INDOOR / only INDOOR**

**Solo per indoor.** Si consiglia l'uso indoor. In ambiente outdoor non esporre direttamente alla luce solare.  
**Only indoor.** We recommend indoor use. In the outdoor environment avoid directly solar light exposure.

### MOON-LEAVES 2

DESIGN LAUDANI & ROMANELLI

pag. 140

Material: Polietilene / Polyethylene

Gross Weight: Kg 0,6

Use: **INDOOR**



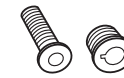
ART. 6901 | MOON-LEAVES 2

- E6  Luminescente  
Photoluminescent

**solo INDOOR / only INDOOR**

**Solo per indoor.** Si consiglia l'uso indoor. In ambiente outdoor non esporre direttamente alla luce solare.  
**Only indoor.** We recommend indoor use. In the outdoor environment avoid directly solar light exposure.

## Kit Fissaggio Base Vite Corta / Short Screw Base Fixing Kit



### Art. A4204

Kit per fissare il vaso alla base di stabilizzazione /  
Device that connects a pot to a stability base

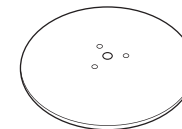
### Dettagli / Details

Vite acciaio 16 x 60 mm / Steel Screw 16 x 60 mm  
Inserto filettato acciaio / Threaded steel element

### Adatto per / Suitable for

Baddy  
Godot

## Base di stabilizzazione / Stability base



### Art. A4184

Ø 32

Diametro 320 mm / Diameter 320 mm  
Spessore 5 mm / Thickness 5 mm  
Peso 3.2 kg / Weight 3.2 kg  
Acciaio inox spazzolato / Brushed stainless steel

### Art. A4196

Ø 41

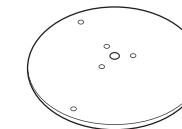
Diametro 410 mm / Diameter 410 mm  
Spessore 5 mm / Thickness 5 mm  
Peso 5.2 kg / Weight 5.2 kg  
Acciaio inox spazzolato / Brushed stainless steel

### Art. A4197

Ø 51

Diametro 510 mm / Diameter 510 mm  
Spessore 5 mm / Thickness 5 mm  
Peso 8 kg / Weight 8 kg  
Acciaio inox spazzolato / Brushed stainless steel

## Base di stabilizzazione e fissaggio / Stability and ground fixing base



### Art. A4195

Ø 32

Diametro 320 mm / Diameter 320 mm  
Spessore 5 mm / Thickness 5 mm  
Peso 3.1 kg / Weight 3.1 kg  
Acciaio inox spazzolato / Brushed stainless steel  
Predisposizione per il fissaggio a terra / Suitable for ground fixing

### Art. A4193

Ø 41

Diametro 410 mm / Diameter 410 mm  
Spessore 5 mm / Thickness 5 mm  
Peso 5.1 kg / Weight 5.1 kg  
Acciaio inox spazzolato / Brushed stainless steel  
Predisposizione per il fissaggio a terra / Suitable for ground fixing

### Art. A4194

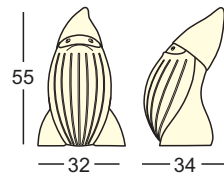
Ø 51

Diametro 510 mm / Diameter 510 mm  
Spessore 5 mm / Thickness 5 mm  
Peso 7.9 kg / Weight 7.9 kg  
Acciaio inox spazzolato / Brushed stainless steel  
Predisposizione per il fissaggio a terra / Suitable for ground fixing



TECHNICAL  
DATA  
LIGHTS

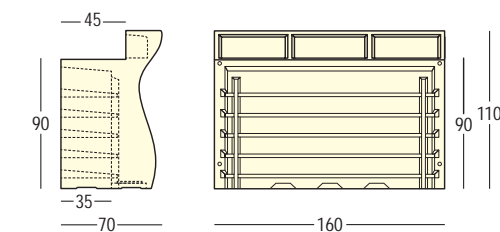


## INDOOR

**BADDY**  
LIGHT INDOORDESIGN  
JOEVELLUTO (JVL) + ALBERTO FABBIAN  
pag. 144**LAMPADA / LAMP - ART. 8242**Completo di KIT MINI LED /  
With MINI LED KIT**COLORI BASE / BASIC COLOURS**98  Neutro  
Neutral**COLORATI / COLOURS**74  Fucsia  
Fuchsia86  Verde acido  
Acid green**KIT MINI LED / MINI LED KIT**Kit Luce INTERNI / *INDOOR Light Kit* **DETTAGLI / DETAILS**Cavo trasparente / *Transparent cable*  
Spina europea bipolare / *European bipolar plug*  
Trasformatore in 12V a parete / *12V wall transformer*  
Pulsantiera / *Switch***LUCE / LIGHT**Modulo 6 LED bianchi 1 W / *1 W white 6 LED Module*

## OUTDOOR

**BARTOLOMEO**  
LIGHT OUTDOORDESIGN  
JOEVELLUTO (JVL)

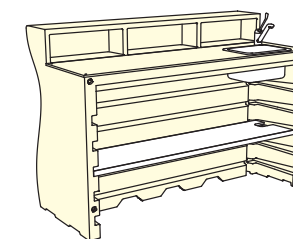

pag. 148

**BANCONE / DESK - ART. 8277**Predisposto per Kit Luce ESTERNI /  
*Intended for OUTDOOR Light Kit***DETTAGLI / DETAILS**Da 1 a 3 kit luce / *1 to 3 light kit*  
Per dettagli e accessori, vedere  
versione non illuminata pag. 190  
del catalogo /  
*For details and accessories see  
desk version pag. 190 catalogue***COLORI BASE / BASIC COLOURS**98  Neutro  
Neutral**KIT LUCE / LIGHT KIT - ART. A4182**Kit Luce ESTERNI / *OUTDOOR Light Kit* **DETTAGLI / DETAILS**Guscio in policarbonato / *Polycarbonate shell*  
Guarnizione a tenuta / *Gasket seal*  
Cavo nero / *Black cable*  
Spina Schuko antispruzzo / *Anti-splash Schuko plug***LUCE / LIGHT**

1 X 20 W

**BARTOLOMEO**  
**VERSION 1**  
LIGHT OUTDOORDESIGN  
JOEVELLUTO (JVL)

pag. 148

**BANCONE / DESK - ART. 8286**Predisposto per Kit Luce ESTERNI /  
*Intended for OUTDOOR Light Kit***DETTAGLI / DETAILS**Da 1 a 3 kit luce / *1 to 3 light kit*  
Per dettagli e accessori, vedere  
versione non illuminata pag. 190  
del catalogo /  
*For details and accessories see  
desk version pag. 190 catalogue***COLORI BASE / BASIC COLOURS**98  Neutro  
Neutral**KIT LUCE / LIGHT KIT - ART. A4182**Kit Luce ESTERNI / *OUTDOOR Light Kit* **DETTAGLI / DETAILS**Guscio in policarbonato / *Polycarbonate shell*  
Guarnizione a tenuta / *Gasket seal*  
Cavo nero / *Black cable*  
Spina Schuko antispruzzo / *Anti-splash Schuko plug***LUCE / LIGHT**

1 X 20 W



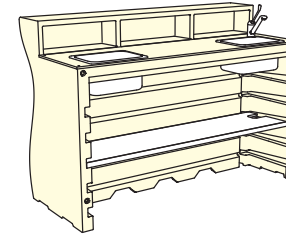


## INDOOR

## OUTDOOR

**BARTOLOMEO  
VERSION 2  
LIGHT OUTDOOR**DESIGN  
JOEVELLUTO (JVL)

pag. 148

**BANCONE / DESK - ART. 8287**Predisposto per Kit Luce ESTERNI /  
Intended for OUTDOOR Light Kit**DETTAGLI / DETAILS**Da 1 a 3 kit luce / 1 to 3 light kit  
Per dettagli e accessori, vedere  
versione non illuminata pag. 190  
del catalogo /  
For details and accessories see  
desk version pag. 190 catalogue**COLORI BASE / BASIC COLOURS**98  Neutro  
Neutral**KIT LUCE / LIGHT KIT - ART. A4182**

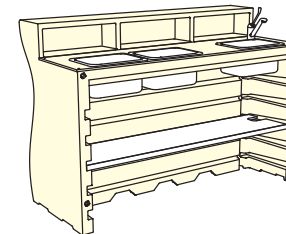
Kit Luce ESTERNI / OUTDOOR Light Kit

**DETTAGLI / DETAILS**Guscio in policarbonato / Polycarbonate shell  
Guarnizione a tenuta / Gasket seal  
Cavo nero / Black cable  
Spina Schuko antispruzzo / Anti-splash Schuko plug**LUCE / LIGHT**

1 X 20 W

**BARTOLOMEO  
VERSION 3  
LIGHT OUTDOOR**DESIGN  
JOEVELLUTO (JVL)

pag. 148

**BANCONE / DESK - ART. 8288**Predisposto per Kit Luce ESTERNI /  
Intended for OUTDOOR Light Kit**DETTAGLI / DETAILS**Da 1 a 3 kit luce / 1 to 3 light kit  
Per dettagli e accessori, vedere  
versione non illuminata pag. 190  
del catalogo /  
For details and accessories see  
desk version pag. 190 catalogue**COLORI BASE / BASIC COLOURS**98  Neutro  
Neutral**KIT LUCE / LIGHT KIT - ART. A4182**

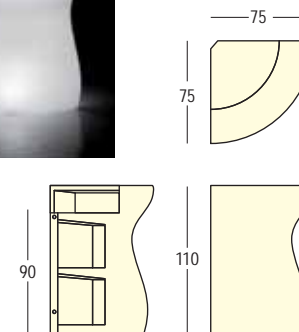
Kit Luce ESTERNI / OUTDOOR Light Kit

**DETTAGLI / DETAILS**Guscio in policarbonato / Polycarbonate shell  
Guarnizione a tenuta / Gasket seal  
Cavo nero / Black cable  
Spina Schuko antispruzzo / Anti-splash Schuko plug**LUCE / LIGHT**

1 X 20 W

**BARTOLOMEO CORNER  
LIGHT OUTDOOR**DESIGN  
JOEVELLUTO (JVL)

pag. 149

**ANGOLO / CORNER - ART. 8278**Predisposto per Kit Luce ESTERNI /  
Intended for OUTDOOR Light Kit**DETTAGLI / DETAILS**Per dettagli e accessori, vedere  
versione non illuminata pag. 192  
del catalogo /  
For details and accessories see  
corner version pag. 192 catalogue**COLORI BASE / BASIC COLOURS**98  Neutro  
Neutral**KIT LUCE / LIGHT KIT - ART. A4182**

Kit Luce ESTERNI / OUTDOOR Light Kit

**DETTAGLI / DETAILS**Guscio in policarbonato / Polycarbonate shell  
Guarnizione a tenuta / Gasket seal  
Cavo nero / Black cable  
Spina Schuko antispruzzo / Anti-splash Schuko plug**LUCE / LIGHT**

1 X 20 W

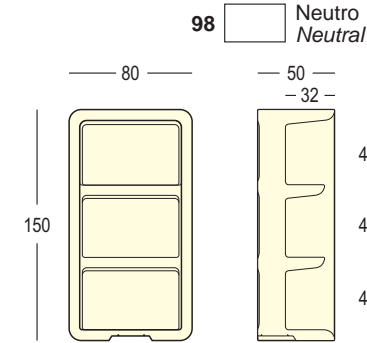


# INDOOR

# OUTDOOR

## BARTOLOMEO DISPLAY LIGHT OUTDOOR

DESIGN  
JOEVELLUTO (JVLT)  
pag. 150



**DISPLAY - ART. 9289**

Predisposto per Kit Luce ESTERNI /  
Intended for OUTDOOR Light Kit

**DETTAGLI / DETAILS**

Piedini regolabili / Adjustable feet

**COLORI BASE / BASIC COLOURS**

98 Neutro  
Neutral

**KIT LUCE / LIGHT KIT - ART. A4182**

Kit Luce ESTERNI / OUTDOOR Light Kit



**DETTAGLI / DETAILS**

Guscio in policarbonato / Polycarbonate shell

Guarnizione a tenuta / Gasket seal

Cavo nero / Black cable

Spina Schuko antispruzzo / Anti-splash Schuko plug

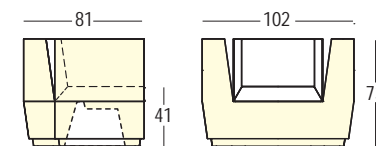
**LUCE / LIGHT**

1 X 20 W



## BIG CUT ARMCHAIR LIGHT OUTDOOR

DESIGN  
MATALI CRASSET  
pag. 154



**POLTRONA / ARMCHAIR - ART. 8279**

Predisposta per Kit Luce ESTERNI /  
Intended for OUTDOOR Light Kit

**DETTAGLI / DETAILS**

Piedini regolabili / Adjustable feet

Completo di cuscino / With cushion

Completo di Kit di fissaggio / With Fixing kit

**COLORI BASE / BASIC COLOURS**

**ECOPELLE / SKY**

L9 Neutro-Bianco  
Neutral-White

**TESSUTO TECNICO / TECHNICAL FABRIC**

M0 Neutro-Arancione  
Neutral-Orange

M1 Neutro-Tortora  
Neutral-Tortora

**KIT LUCE / LIGHT KIT - ART. A4182**

Kit Luce ESTERNI / OUTDOOR Light Kit



**DETTAGLI / DETAILS**

Guscio in policarbonato / Polycarbonate shell

Guarnizione a tenuta / Gasket seal

Cavo nero / Black cable

Spina Schuko antispruzzo / Anti-splash Schuko plug

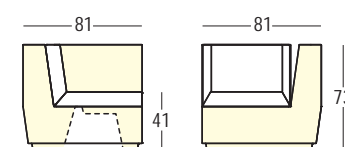
**LUCE / LIGHT**

1 X 20 W



## BIG CUT CORNER LIGHT OUTDOOR

DESIGN  
MATALI CRASSET  
pag. 155



**ANGOLO / CORNER - ART. 8281**

Predisposta per Kit Luce ESTERNI /  
Intended for OUTDOOR Light Kit

**DETTAGLI / DETAILS**

Piedini regolabili / Adjustable feet

Completo di cuscino / With cushion

Completo di Kit di fissaggio / With Fixing kit

**COLORI BASE / BASIC COLOURS**

**ECOPELLE / SKY**

L9 Neutro-Bianco  
Neutral-White

**TESSUTO TECNICO / TECHNICAL FABRIC**

M0 Neutro-Arancione  
Neutral-Orange

M1 Neutro-Tortora  
Neutral-Tortora

**KIT LUCE / LIGHT KIT - ART. A4182**

Kit Luce ESTERNI / OUTDOOR Light Kit



**DETTAGLI / DETAILS**

Guscio in policarbonato / Polycarbonate shell

Guarnizione a tenuta / Gasket seal

Cavo nero / Black cable

Spina Schuko antispruzzo / Anti-splash Schuko plug

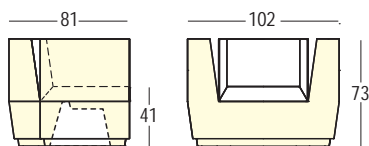
**LUCE / LIGHT**

1 X 20 W



## BIG CUT ARMCHAIR LIGHT INDOOR

DESIGN  
MATALI CRASSET  
pag. 154



**POLTRONA / ARMCHAIR - ART. 8279**

Predisposto per Kit Luce INTERNI /  
Intended for INDOOR Light Kit

**DETTAGLI / DETAILS**

Piedini regolabili / Adjustable feet

Completo di cuscino / With cushion

Completo di Kit di fissaggio / With Fixing kit

**COLORI BASE / BASIC COLOURS**

**ECOPELLE / SKY**

L9 Neutro-Bianco  
Neutral-White

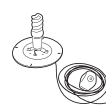
**TESSUTO TECNICO / TECHNICAL FABRIC**

M0 Neutro-Arancione  
Neutral-Orange

M1 Neutro-Tortora  
Neutral-Tortora

**KIT LUCE / LIGHT KIT - ART. A4183**

Kit Luce INTERNI / INDOOR Light Kit



**DETTAGLI / DETAILS**

Cavo trasparente / Transparent cable

Pulsantiera a pedale / Foot switch

Spina europea bipolare / European bipolar plug

Completo di cuscino / With cushion

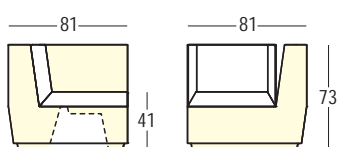
**LUCE / LIGHT**

1 X 20 W



## BIG CUT CORNER LIGHT INDOOR

DESIGN  
MATALI CRASSET  
pag. 155



**ANGOLO / CORNER - ART. 8281**

Predisposto per Kit Luce INTERNI /  
Intended for INDOOR Light Kit

**DETTAGLI / DETAILS**

Piedini regolabili / Adjustable feet

Completo di cuscino / With cushion

Completo di Kit di fissaggio / With Fixing kit

**COLORI BASE / BASIC COLOURS**

**ECOPELLE / SKY**

L9 Neutro-Bianco  
Neutral-White

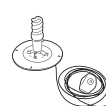
**TESSUTO TECNICO / TECHNICAL FABRIC**

M0 Neutro-Arancione  
Neutral-Orange

M1 Neutro-Tortora  
Neutral-Tortora

**KIT LUCE / LIGHT KIT - ART. A4183**

Kit Luce INTERNI / INDOOR Light Kit



**DETTAGLI / DETAILS**

Cavo trasparente / Transparent cable

Pulsantiera a pedale / Foot switch

Spina europea bipolare / European bipolar plug

Completo di cuscino / With cushion

**LUCE / LIGHT**

1 X 20 W



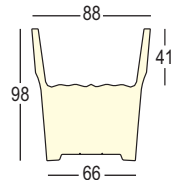




## INDOOR

CUBALIBRE  
LIGHT INDOORDESIGN  
GIULIO IACCHETTI

pag. 160



## VASO / VASE - ART. 8223

Predisposto per Kit Luce INTERNI /  
Intended for INDOOR Light Kit

## COLORI BASE / BASIC COLOURS

98  Neutro  
Neutral

## COLORATI / COLOURS

74  Fucsia  
Fuchsia86  Verde acido  
Acid green

## KIT LUCE / LIGHT KIT - ART. A4183

Kit Luce INTERNI / INDOOR Light Kit



## DETTAGLI / DETAILS

Cavo trasparente / Transparent cable  
Pulsantiera a pedale / Foot switch  
Spina europea bipolare / European bipolar plug

## LUCE / LIGHT

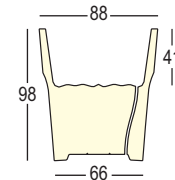
1 X 20 W



## OUTDOOR

CUBALIBRE  
LIGHT OUTDOORDESIGN  
GIULIO IACCHETTI

pag. 160



## VASO / VASE - ART. 9223

Predisposto per Kit Luce ESTERNI /  
Intended for OUTDOOR Light Kit

## DETTAGLI / DETAILS

Tubo di drenaggio / Drainage pipe

## COLORI BASE / BASIC COLOURS

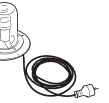
98  Neutro  
Neutral

## COLORATI / COLOURS

74  Fucsia  
Fuchsia86  Verde acido  
Acid green

## KIT LUCE / LIGHT KIT - ART. A4182

Kit Luce ESTERNI / OUTDOOR Light Kit



## DETTAGLI / DETAILS

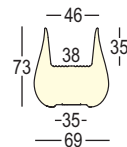
Guscio in policarbonato / Polycarbonate shell  
Guarnizione a tenuta / Gasket seal  
Cavo nero / Black cable  
Spina Schuko antispruzzo / Anti-splash Schuko plug

## LUCE / LIGHT

1 X 20 W

DROP  
LIGHT INDOORDESIGN  
EMMANUEL BABLED

pag. 162



## VASO / VASE - ART. 8254

Predisposto per Kit Luce INTERNI /  
Intended for INDOOR Light Kit

## COLORI BASE / BASIC COLOURS

98  Neutro  
Neutral

## KIT LUCE / LIGHT KIT - ART. A4183

Kit Luce INTERNI / INDOOR Light Kit



## DETTAGLI / DETAILS

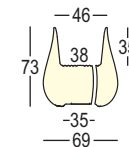
Cavo trasparente / Transparent cable  
Pulsantiera a pedale / Foot switch  
Spina europea bipolare / European bipolar plug  
Predisposizione per base di stabilizzazione /  
Arrangement for stability base  
Base consigliata Art. A4197 - A4194 /  
Recommended base Art. A4197 - A4194

## LUCE / LIGHT

1 X 20 W

DROP  
LIGHT OUTDOORDESIGN  
EMMANUEL BABLED

pag. 162



## VASO / VASE - ART. 9254

Predisposto per Kit Luce ESTERNI /  
Intended for OUTDOOR Light Kit

## DETTAGLI / DETAILS

Tubo di drenaggio / Drainage pipe

## COLORI BASE / BASIC COLOURS

98  Neutro  
Neutral

## KIT LUCE / LIGHT KIT - ART. A4182

Kit Luce ESTERNI / OUTDOOR Light Kit



## DETTAGLI / DETAILS


Guscio in policarbonato / Polycarbonate shell  
Guarnizione a tenuta / Gasket seal  
Cavo nero / Black cable  
Spina Schuko antispruzzo / Anti-splash Schuko plug  
Predisposizione per base di stabilizzazione /  
Arrangement for stability base  
Base consigliata Art. A4197 - A4194 /  
Recommended base Art. A4197 - A4194

## LUCE / LIGHT

1 X 20 W

FURA STOOL  
LIGHT INDOORDESIGN  
FORM US WITH LOVE

pag. 166



## SGABELLO / STOOL - ART. 8294

Predisposto per Kit Luce INTERNI /  
Intended for INDOOR Light Kit

## COLORI BASE / BASIC COLOURS

98  Neutro  
Neutral

## KIT LUCE / LIGHT KIT - ART. A4364


Base ricarica a spina / Charger with plug




## DETTAGLI / DETAILS

Kit LED RGB a batteria powered by Smart&Green /  
RGB LED kit with battery powered by Smart&Green  
Autonomia 6 ore circa, alla massima intensità /  
Autonomy 6 hours on average at maximum power  
Luce: bianca, colorata, a rotazione /  
Light: white, coloured, rotating colors  
Telecomando / Remote control  
Base ricarica con spina europea bipolare /  
Charger with european bipolar plug

## LUCE / LIGHT

FURA STOOL  
LIGHT OUTDOORDESIGN  
FORM US WITH LOVE

pag. 166



## SGABELLO / STOOL - ART. 8294

Predisposto per Kit Luce ESTERNI /  
Intended for OUTDOOR Light Kit

## COLORI BASE / BASIC COLOURS

98  Neutro  
Neutral

## KIT LUCE / LIGHT KIT - ART. A4364


Base ricarica a spina / Charger with plug



## DETTAGLI / DETAILS

Kit LED RGB a batteria powered by Smart&Green /  
RGB LED kit with battery powered by Smart&Green  
Autonomia 6 ore circa, alla massima intensità /  
Autonomy 6 hours on average at maximum power  
Luce: bianca, colorata, a rotazione /  
Light: white, coloured, rotating colors  
Telecomando / Remote control  
Base ricarica con spina europea bipolare /  
Charger with european bipolar plug

## LUCE / LIGHT

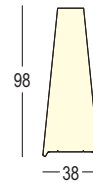




## INDOOR

FURA TABLE  
LIGHT INDOORDESIGN  
FORM US WITH LOVE

pag. 167

STRUTTURA TAVOLO /  
TABLE STRUCTURE - ART. 8295Predisposto per Kit Luce INTERNI /  
Intended for INDOOR Light Kit

## COLORI BASE / BASIC COLOURS

98  Neutro  
Neutral

## PIANO / TOP - ART. A4441

03  Bianco  
White

## PIANO / TOP - ART. A4440

07  Nero  
Black

## KIT LUCE / LIGHT KIT - ART. A4364

Base ricarica a spina / Charger with plug



## DETTAGLI / DETAILS

Kit LED RGB a batteria powered by Smart&Green /  
RGB LED kit with battery powered by Smart&Green  
Autonomia 6 ore circa, alla massima intensità /  
Autonomy 6 hours on average at maximum powerLuce: bianca, colorata, a rotazione /  
Light: white, coloured, rotating colors

Telecomando / Remote control

Base ricarica con spina europea bipolare /  
Charger with european bipolar plug

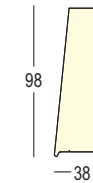
## LUCE / LIGHT



## OUTDOOR

FURA TABLE  
LIGHT OUTDOORDESIGN  
FORM US WITH LOVE

pag. 167

STRUTTURA TAVOLO /  
TABLE STRUCTURE - ART. 8295Predisposto per Kit Luce ESTERNI /  
Intended for OUTDOOR Light Kit

## COLORI BASE / BASIC COLOURS

98  Neutro  
Neutral

## PIANO / TOP - ART. A4441

03  Bianco  
White

## PIANO / TOP - ART. A4440

07  Nero  
Black

## KIT LUCE / LIGHT KIT - ART. A4364

Base ricarica a spina / Charger with plug



## DETTAGLI / DETAILS

Kit LED RGB a batteria powered by Smart&Green /  
RGB LED kit with battery powered by Smart&Green  
Autonomia 6 ore circa, alla massima intensità /  
Autonomy 6 hours on average at maximum powerLuce: bianca, colorata, a rotazione /  
Light: white, coloured, rotating colors

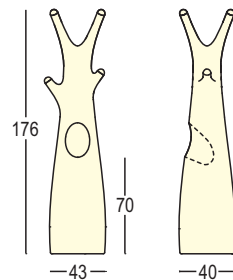
Telecomando / Remote control

Base ricarica con spina europea bipolare /  
Charger with european bipolar plug

## LUCE / LIGHT

GODOT  
LIGHT INDOORDESIGN  
ALBERTO BROGLIATO

pag. 168

APPENDIABITI /  
CLOTHING STAND - ART. 8261Predisposto per Kit Luce INTERNI /  
Intended for INDOOR Light Kit

## COLORI BASE / BASIC COLOURS

98  Neutro  
Neutral

## APPENDICI / ENDS

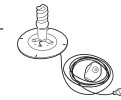
6 pezzi / 6 pieces

## COLORI BASE / BASIC COLOURS

C2  Bianco C2  
White C2D7  Rosso oriente  
Orient redG9  Tortora  
Tortora86  Verde acido  
Acid green87  Nero perla  
Pearl black

## KIT LUCE / LIGHT KIT - ART. A4183

Kit Luce INTERNI / INDOOR Light Kit



## DETTAGLI / DETAILS

Cavo trasparente / Transparent cable

Pulsantiera a pedale / Foot switch

Spina europea bipolare / European bipolar plug

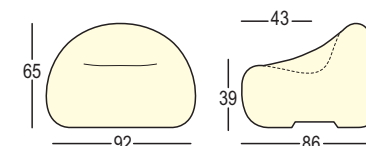
Predisposizione per base di stabilizzazione /  
Arrangement for stability baseBase consigliata Art. A4197 - A4194 /  
Recommended base Art. A4197 - A4194

## LUCE / LIGHT

1 X 20 W

GUMBALL ARMCHAIR  
LIGHT OUTDOORDESIGN  
ALBERTO BROGLIATO

pag. 170

POLTRONA / ARMCHAIR - ART. 8246  
RIGIDA / HARDPredisposto per Kit Luce ESTERNI /  
Intended for OUTDOOR Light Kit

## COLORI BASE / BASIC COLOURS

98  Neutro  
Neutral

## KIT LUCE / LIGHT KIT - ART. A4182

Kit Luce ESTERNI / OUTDOOR Light Kit



## DETTAGLI / DETAILS

Guscio in policarbonato / Polycarbonate shell

Guarnizione a tenuta / Gasket seal

Cavo nero / Black cable

Spina Schuko antispruzzo / Anti-splash Schuko plug

## LUCE / LIGHT

1 X 20 W

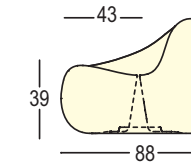
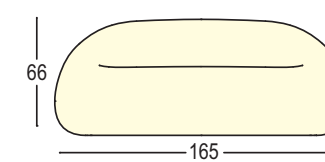


## INDOOR

## OUTDOOR

**GUMBALL SOFA**  
**LIGHT OUTDOOR**DESIGN  
ALBERTO BROGLIATO

pag. 172

**DIVANO / SOFA - ART. 8263**  
RIGIDA / HARDPredisposto per Kit Luce ESTERNI /  
Intended for OUTDOOR Light Kit**DETTAGLI / DETAILS**Necessita di 2 Kit Luce /  
Needs 2 Light Kit**COLORI BASE / BASIC COLOURS**98 Neutro  
Neutral**KIT LUCE / LIGHT KIT - ART. A4182**

Kit Luce ESTERNI/ OUTDOOR Light Kit

**DETTAGLI / DETAILS**

Guscio in policarbonato / Polycarbonate shell

Guarnizione a tenuta / Gasket seal

Cavo nero / Black cable

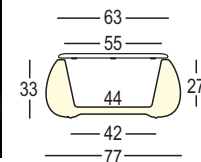
Spina Schuko antispruzzo / Anti-splash Schuko plug

**LUCE / LIGHT**

1 X 20 W

**T BALL**  
**LIGHT INDOOR**DESIGN  
ALBERTO BROGLIATO

pag. 174

**TAVOLINO / COFFEE TABLE - ART. 8248**Predisposto per Kit Luce INTERNI /  
Intended for INDOOR Light Kit**DETTAGLI / DETAILS**Completo di piano in polietilene /  
With polyethylene top**COLORI BASE / BASIC COLOURS**

- L9 Neutro-Bianco C2  
Neutral-White C2
- M1 Neutro-Tortora  
Neutral-Tortora
- Q2 Neutro-Fucsia  
Neutral-Fuchsia
- Q6 Neutro-Nero perla  
Neutral-Pearl black
- Q7 Neutro-Golden rust  
Neutral-Golden rust

**KIT LUCE / LIGHT KIT - ART. A4183**

Kit Luce INTERNI / INDOOR Light Kit

**DETTAGLI / DETAILS**

Cavo trasparente / Transparent cable

Pulsantiera a pedale / Foot switch

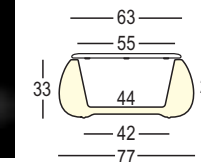
Spina europea bipolare / European bipolar plug

**LUCE / LIGHT**

1 X 20 W

**T BALL**  
**LIGHT OUTDOOR**DESIGN  
ALBERTO BROGLIATO

pag. 174

**TAVOLINO / COFFEE TABLE - ART. 8248**Predisposto per Kit Luce ESTERNI /  
Intended for OUTDOOR Light Kit**DETTAGLI / DETAILS**Completo di piano in polietilene /  
With polyethylene top**COLORI BASE / BASIC COLOURS**

- L9 Neutro-Bianco C2  
Neutral-White C2
- M1 Neutro-Tortora  
Neutral-Tortora
- Q2 Neutro-Fucsia  
Neutral-Fuchsia
- Q6 Neutro-Nero perla  
Neutral-Pearl black
- Q7 Neutro-Golden rust  
Neutral-Golden rust

**KIT LUCE / LIGHT KIT - ART. A4182**

Kit Luce ESTERNI / OUTDOOR Light Kit

**DETTAGLI / DETAILS**

Guscio in policarbonato / Polycarbonate shell

Guarnizione a tenuta / Gasket seal

Cavo nero / Black cable

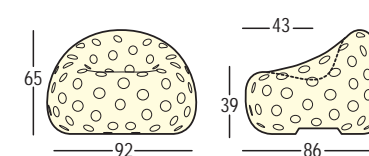
Spina Schuko antispruzzo / Anti-splash Schuko plug

**LUCE / LIGHT**

1 X 20 W

**AIRBALL ARMCHAIR**  
**LIGHT OUTDOOR**DESIGN  
ALBERTO BROGLIATO

pag. 176

**POLTRONA / ARMCHAIR - ART. 6284**  
RIGIDA / HARDPredisposto per Kit Luce ESTERNI /  
Intended for OUTDOOR Light Kit**COLORI BASE / BASIC COLOURS**C2 Bianco C2  
White C2**KIT LUCE / LIGHT KIT - ART. A4182**

Kit Luce ESTERNI/ OUTDOOR Light Kit

**DETTAGLI / DETAILS**

Guscio in policarbonato / Polycarbonate shell

Guarnizione a tenuta / Gasket seal

Cavo nero / Black cable

Spina Schuko antispruzzo / Anti-splash Schuko plug

**LUCE / LIGHT**

1 X 20 W

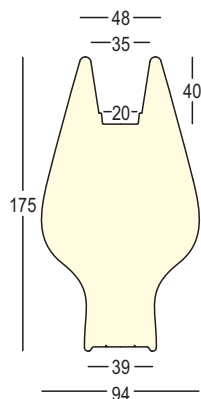




## INDOOR

**HARBO**  
LIGHT INDOORDESIGN  
GENTLE GIANTS

pag. 178

**VASO / VASE - ART. 8269**Predisposto per Kit Luce INTERNI /  
Intended for INDOOR Light Kit**DETTAGLI / DETAILS**Necessita di base di stabilizzazione  
Art. A4197 o base di stabilizzazione  
e fissaggio Art. A4194 /  
Needs a stability base Art. A4197  
or a stability and ground fixing base  
Art. A4194**COLORI BASE / BASIC COLOURS**98  Neutro  
Neutral**KIT LUCE / LIGHT KIT - ART. A4183**

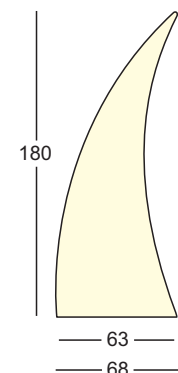
Kit Luce INTERNI / INDOOR Light Kit

**DETTAGLI / DETAILS**Cavo trasparente / Transparent cable  
Pulsantiera a pedale / Foot switch  
Spina europea bipolare / European bipolar plug  
Predisposizione per base di stabilizzazione /  
Arrangement for stability base**LUCE / LIGHT**

1 X 20 W

**HORN**  
LIGHT INDOORDESIGN  
ALBERTO BROGLIATO

pag. 180

**LAMPADA / LAMP - ART. 8234**Predisposto per Kit Luce INTERNI /  
Intended for INDOOR Light Kit**COLORI BASE / BASIC COLOURS**98  Neutro  
Neutral**KIT LUCE / LIGHT KIT - ART. A4183**

Kit Luce INTERNI / INDOOR Light Kit

**DETTAGLI / DETAILS**Cavo trasparente / Transparent cable  
Pulsantiera a pedale / Foot switch  
Spina europea bipolare / European bipolar plug**LUCE / LIGHT**

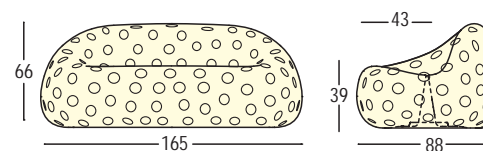
1 X 20 W



## OUTDOOR

**AIRBALL SOFA**  
LIGHT OUTDOORDESIGN  
ALBERTO BROGLIATO

pag. 177

**DIVANO / SOFA - ART. 6283**  
RIGIDA / HARDPredisposto per Kit Luce ESTERNI /  
Intended for OUTDOOR Light Kit**DETTAGLI / DETAILS**Necessita di 2 Kit Luce /  
Needs 2 Light Kit**COLORI BASE / BASIC COLOURS**C2  Bianco C2  
White C2**KIT LUCE / LIGHT KIT - ART. A4182**

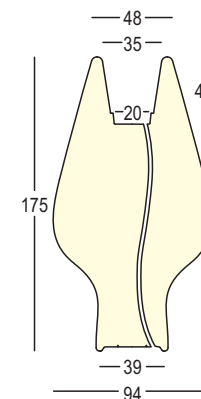
Kit Luce ESTERNI / OUTDOOR Light Kit

**DETTAGLI / DETAILS**Guscio in policarbonato / Polycarbonate shell  
Guarnizione a tenuta / Gasket seal  
Cavo nero / Black cable  
Spina Schuko antispruzzo / Anti-splash Schuko plug**LUCE / LIGHT**

1 X 20 W

**HARBO**  
LIGHT OUTDOORDESIGN  
GENTLE GIANTS

pag. 178

**VASO / VASE - ART. 9269**Predisposto per Kit Luce ESTERNI /  
Intended for OUTDOOR Light Kit**DETTAGLI / DETAILS**Necessita di base di stabilizzazione  
Art. A4197 o base di stabilizzazione  
e fissaggio Art. A4194 /  
Needs a stability base Art. A4197  
or a stability and ground fixing base  
Art. A4194

Tubo di drenaggio / Drainage pipe

**COLORI BASE / BASIC COLOURS**98  Neutro  
Neutral**KIT LUCE / LIGHT KIT - ART. A4182**

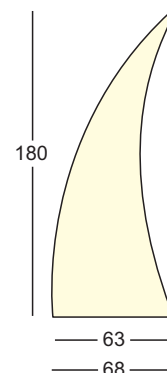
Kit Luce ESTERNI / OUTDOOR Light Kit

**DETTAGLI / DETAILS**Guscio in policarbonato / Polycarbonate shell  
Guarnizione a tenuta / Gasket seal  
Cavo nero / Black cable  
Spina Schuko antispruzzo / Anti-splash Schuko plug  
Predisposizione per base di stabilizzazione /  
Arrangement for stability base**LUCE / LIGHT**

1 X 20 W

**HORN**  
LIGHT OUTDOORDESIGN  
ALBERTO BROGLIATO

pag. 180

**LAMPADA / LAMP - ART. 8234**Predisposto per Kit Luce ESTERNI /  
Intended for OUTDOOR Light Kit**COLORI BASE / BASIC COLOURS**98  Neutro  
Neutral**KIT LUCE / LIGHT KIT - ART. A4182**

Kit Luce ESTERNI / OUTDOOR Light Kit

**DETTAGLI / DETAILS**Guscio in policarbonato / Polycarbonate shell  
Guarnizione a tenuta / Gasket seal  
Cavo nero / Black cable  
Spina Schuko antispruzzo / Anti-splash Schuko plug**LUCE / LIGHT**

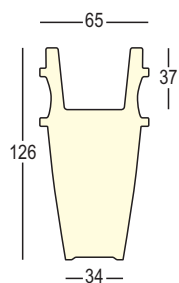
1 X 20 W



## INDOOR

**HUMPREY**  
LIGHT INDOORDESIGN  
JOEVELLUTO (JVL)

pag. 182

**VASO / VASE - ART. 8226**Predisposto per Kit Luce INTERNI /  
Intended for INDOOR Light Kit**COLORI BASE / BASIC COLOURS**98 Neutro  
Neutral**KIT LUCE / LIGHT KIT - ART. A4183**

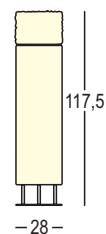

Kit Luce INTERNI / INDOOR Light Kit

**DETTAGLI / DETAILS**Cavo trasparente / Transparent cable  
Pulsantiera a pedale / Foot switch  
Spina europea bipolare / European bipolar plug  
Predisposizione per base di stabilizzazione /  
Arrangement for stability base  
Base consigliata Art. A4197 - A4194 /  
Recommended base Art. A4197 - A4194**LUCE / LIGHT**

1 X 20 W

**ICE-CAP**  
LIGHT INDOORDESIGN  
LAUDANI & ROMANELLI

pag. 184

**LAMPADA / LAMP - ART. 8243**Predisposto per Kit Luce INTERNI /  
Intended for INDOOR Light Kit**DETTAGLI / DETAILS**Base inox Ø 280 mm /  
Stainless steel base Ø 280 mm

Distanziali inox / Stainless steel pins

**COLORI BASE / BASIC COLOURS**98 Neutro  
Neutral**KIT LUCE / LIGHT KIT - ART. A4183**

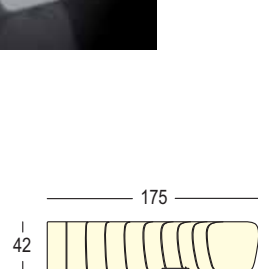
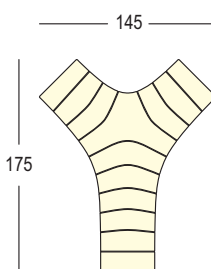
Kit Luce INTERNI / INDOOR Light Kit

**DETTAGLI / DETAILS**Cavo trasparente / Transparent cable  
Pulsantiera a pedale / Foot switch  
Spina europea bipolare / European bipolar plug**LUCE / LIGHT**

1 X 20 W

**JETLAG**  
LIGHT INDOORDESIGN  
CÉDRIC RAGOT

pag. 188

**PANCA / BENCH - ART. 8291**Predisposto per Kit Luce INTERNI /  
Intended for INDOOR Light Kit**DETTAGLI / DETAILS**Completo di Kit di fissaggio /  
With Fixing kit**ACCESSORI / ACCESSORIES**Sistema di fissaggio a terra Art. A4449 /  
Fixing kit system Art. A4449**COLORI BASE / BASIC COLOURS**98 Neutro  
Neutral**KIT LUCE / LIGHT KIT - ART. A4183**

Kit Luce INTERNI / INDOOR Light Kit

**DETTAGLI / DETAILS**Cavo trasparente / Transparent cable  
Pulsantiera a pedale / Foot switch  
Spina europea bipolare / European bipolar plug**LUCE / LIGHT**

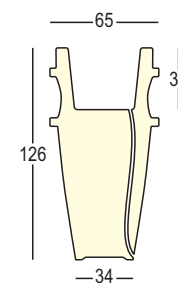
1 X 20 W



## OUTDOOR

**HUMPREY**  
LIGHT OUTDOORDESIGN  
JOEVELLUTO (JVL)

pag. 182

**VASO / VASE - ART. 9226**Predisposto per Kit Luce ESTERNI /  
Intended for OUTDOOR Light Kit**DETTAGLI / DETAILS**

Tubo di drenaggio / Drainage pipe

**COLORI BASE / BASIC COLOURS**98 Neutro  
Neutral**KIT LUCE / LIGHT KIT - ART. A4182**

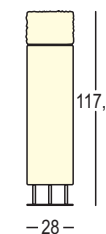

Kit Luce ESTERNI / OUTDOOR Light Kit

**DETTAGLI / DETAILS**Guscio in policarbonato / Polycarbonate shell  
Guarnizione a tenuta / Gasket seal  
Cavo nero / Black cable  
Spina Schuko antispruzzo / Anti-splash Schuko plug  
Predisposizione per base di stabilizzazione /  
Arrangement for stability base  
Base consigliata Art. A4197 - A4194 /  
Recommended base Art. A4197 - A4194**LUCE / LIGHT**

1 X 20 W

**ICE-CAP**  
LIGHT OUTDOORDESIGN  
LAUDANI & ROMANELLI

pag. 184

**LAMPADA / LAMP - ART. 8243**Predisposto per Kit Luce ESTERNI /  
Intended for OUTDOOR Light Kit**DETTAGLI / DETAILS**Base inox Ø 280 mm /  
Stainless steel base Ø 280 mm

Distanziali inox / Stainless steel pins

**COLORI BASE / BASIC COLOURS**98 Neutro  
Neutral**KIT LUCE / LIGHT KIT - ART. A4182**

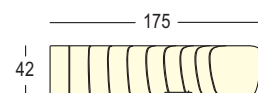
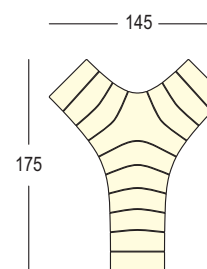
Kit Luce ESTERNI / OUTDOOR Light Kit

**DETTAGLI / DETAILS**Guscio in policarbonato / Polycarbonate shell  
Guarnizione a tenuta / Gasket seal  
Cavo nero / Black cable  
Spina Schuko antispruzzo / Anti-splash Schuko plug**LUCE / LIGHT**

1 X 20 W

**JETLAG**  
LIGHT OUTDOORDESIGN  
CÉDRIC RAGOT

pag. 188

**PANCA / BENCH - ART. 8291**Predisposto per Kit Luce ESTERNI /  
Intended for OUTDOOR Light Kit**DETTAGLI / DETAILS**Completo di Kit di fissaggio /  
With Fixing kit**ACCESSORI / ACCESSORIES**Sistema di fissaggio a terra Art. A4449 /  
Fixing kit system Art. A4449**COLORI BASE / BASIC COLOURS**98 Neutro  
Neutral**KIT LUCE / LIGHT KIT - ART. A4182**

Kit Luce ESTERNI / OUTDOOR Light Kit

**DETTAGLI / DETAILS**Guscio in policarbonato / Polycarbonate shell  
Guarnizione a tenuta / Gasket seal  
Cavo nero / Black cable  
Spina Schuko antispruzzo / Anti-splash Schuko plug**LUCE / LIGHT**

1 X 20 W

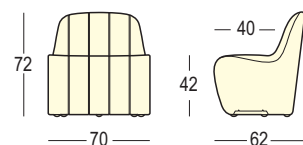




## INDOOR

JETLAG CHAIR  
LIGHT INDOORDESIGN  
CÉDRIC RAGOT

pag. 189



## SEDIA / CHAIR - ART. 8293

Predisposto per Kit Luce INTERNI /  
Intended for INDOOR Light Kit

## DETTAGLI / DETAILS

Completo di Kit di fissaggio /  
With Fixing kit

## ACCESSORI / ACCESSORIES

Sistema di fissaggio a terra Art. A4449 /  
Fixing kit system Art. A4449

## COLORI BASE / BASIC COLOURS

98  Neutro  
Neutral

## KIT LUCE / LIGHT KIT - ART. A4183

Kit Luce INTERNI / INDOOR Light Kit



## DETTAGLI / DETAILS

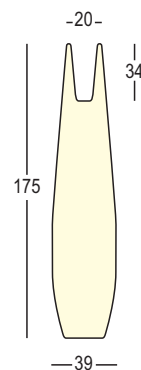
Cavo trasparente / Transparent cable  
Pulsantiera a pedale / Foot switch  
Spina europea bipolare / European bipolar plug

## LUCE / LIGHT

1 X 20 W

NICOLE  
LIGHT INDOORDESIGN  
ILARIA MARELLI

pag. 190



## VASO / VASE - ART. 8208

Predisposto per Kit Luce INTERNI /  
Intended for INDOOR Light Kit

## DETTAGLI / DETAILS

Necessita di base di stabilizzazione  
Art. A4184 o base di stabilizzazione  
e fissaggio Art. A4195 /  
Needs a stability base Art. A4184  
or a stability and ground fixing base  
Art. A4195

## COLORI BASE / BASIC COLOURS

98  Neutro  
Neutral

## COLORATI / COLOURS

74  Fucsia  
Fuchsia86  Verde acido  
Acid green

## KIT LUCE / LIGHT KIT - ART. A4183

Kit Luce INTERNI / INDOOR Light Kit



## DETTAGLI / DETAILS

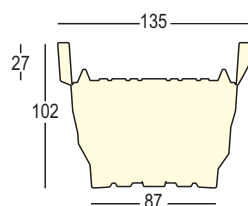
Cavo trasparente / Transparent cable  
Pulsantiera a pedale / Foot switch  
Spina europea bipolare / European bipolar plug  
Predisposizione per base di stabilizzazione /  
Arrangement for stability base

## LUCE / LIGHT

1 X 20 W

REBELOT  
LIGHT INDOORDESIGN  
MATTEO RAGNI

pag. 192



## VASO / VASE - ART. 8224

Predisposto per Kit Luce INTERNI /  
Intended for INDOOR Light Kit

## DETTAGLI / DETAILS

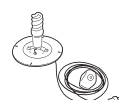
Cavo trasparente / Transparent cable  
Pulsantiera a pedale / Foot switch  
Spina europea bipolare / European bipolar plug

## COLORI BASE / BASIC COLOURS

98  Neutro  
Neutral

## KIT LUCE / LIGHT KIT - ART. A4183

Kit Luce INTERNI / INDOOR Light Kit



## DETTAGLI / DETAILS

Cavo trasparente / Transparent cable  
Pulsantiera a pedale / Foot switch  
Spina europea bipolare / European bipolar plug

## LUCE / LIGHT

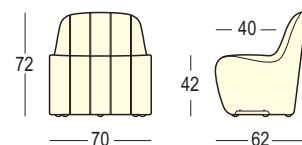
1 X 20 W



## OUTDOOR

JETLAG CHAIR  
LIGHT OUTDOORDESIGN  
CÉDRIC RAGOT

pag. 189



## SEDIA / CHAIR - ART. 8293

Predisposto per Kit Luce ESTERNI /  
Intended for OUTDOOR Light Kit

## DETTAGLI / DETAILS

Completo di Kit di fissaggio /  
With Fixing kit

## ACCESSORI / ACCESSORIES

Sistema di fissaggio a terra Art. A4449 /  
Fixing kit system Art. A4449

## COLORI BASE / BASIC COLOURS

98  Neutro  
Neutral

## KIT LUCE / LIGHT KIT - ART. A4182

Kit Luce ESTERNI / OUTDOOR Light Kit



## DETTAGLI / DETAILS

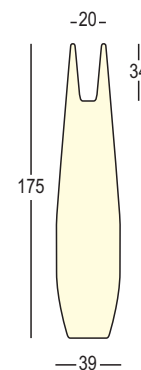
Guscio in policarbonato / Polycarbonate shell  
Guarnizione a tenuta / Gasket seal  
Cavo nero / Black cable  
Spina Schuko antispruzzo / Anti-splash Schuko plug

## LUCE / LIGHT

1 X 20 W

NICOLE  
LIGHT OUTDOORDESIGN  
ILARIA MARELLI

pag. 190



## VASO / VASE - ART. 8208

Predisposto per Kit Luce ESTERNI /  
Intended for OUTDOOR Light Kit

## DETTAGLI / DETAILS

Necessita di base di stabilizzazione  
Art. A4184 o base di stabilizzazione  
e fissaggio Art. A4195 /  
Needs a stability base Art. A4184  
or a stability and ground fixing base  
Art. A4195

## COLORI BASE / BASIC COLOURS

98  Neutro  
Neutral

## COLORATI / COLOURS

74  Fucsia  
Fuchsia86  Verde acido  
Acid green

## KIT LUCE / LIGHT KIT - ART. A4182

Kit Luce ESTERNI / OUTDOOR Light Kit



## DETTAGLI / DETAILS

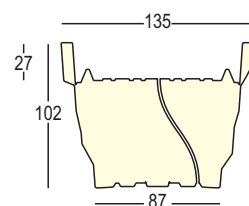
Guscio in policarbonato / Polycarbonate shell  
Guarnizione a tenuta / Gasket seal  
Cavo nero / Black cable  
Spina Schuko antispruzzo / Anti-splash Schuko plug  
Predisposizione per base di stabilizzazione /  
Arrangement for stability base

## LUCE / LIGHT

1 X 20 W

REBELOT  
LIGHT OUTDOORDESIGN  
MATTEO RAGNI

pag. 192



## VASO / VASE - ART. 9224

Predisposto per Kit Luce ESTERNI /  
Intended for OUTDOOR Light Kit

## DETTAGLI / DETAILS

Tubo di drenaggio / Drainage pipe

## COLORI BASE / BASIC COLOURS

98  Neutro  
Neutral

## KIT LUCE / LIGHT KIT - ART. A4182

Kit Luce ESTERNI / OUTDOOR Light Kit



## DETTAGLI / DETAILS

Guscio in policarbonato / Polycarbonate shell  
Guarnizione a tenuta / Gasket seal  
Cavo nero / Black cable  
Spina Schuko antispruzzo / Anti-splash Schuko plug

## LUCE / LIGHT

1 X 20 W





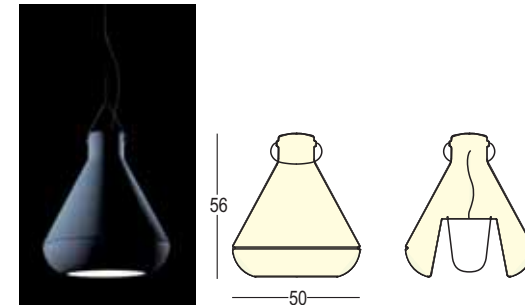


## INDOOR

## OUTDOOR

SPOT  
LIGHT OUTDOORDESIGN  
EDDY ANTONELLO

pag. 200



## LAMPADA / LAMP - ART. 8274

Completo di Kit Luce ESTERNI /  
With OUTDOOR Light Kit

## COLORI BASE / BASIC COLOURS

98  Neutro  
Neutral

## COPRENTI / OPAQUE

A9  Rosso A9  
Red A943  Verde smeraldo  
Emerald green70  Azzurro  
Light blue

## LAMPADA / LAMP - ART. 6574

Completo di Kit Luce ESTERNI /  
With OUTDOOR Light Kit

## LACCATI / LACQUERED

03  Bianco  
White

## KIT LUCE / LIGHT KIT

Kit Luce OUTDOOR /  
OUTDOOR Light Kit

## DETTAGLI / DETAILS

Guscio satinato in policarbonato / Satin polycarbonate shell

Guarnizione a tenuta / Gasket seal

Cavo nero 9 mt / Black cable 9 mt

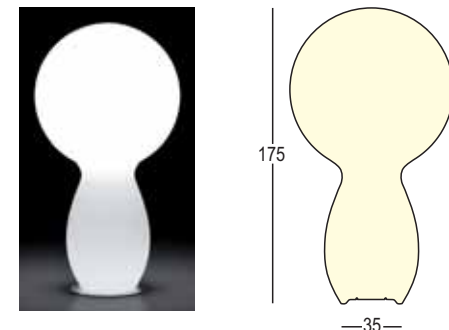
Spina Schuko antispruzzo / Anti-splash Schuko plug

## LUCE / LIGHT

1 x 20 W

TRIM  
LIGHT INDOORDESIGN  
VALERIO SOMMELLA

pag. 202



## LAMPADA / LAMP - ART. 8253

Predisposto per Kit Luce INTERNI /  
Intended for INDOOR Light Kit

## DETTAGLI / DETAILS

Necessita di base di stabilizzazione  
Art. A4197 o base di stabilizzazione  
e fissaggio Art. A4194 /  
Needs a stability base Art. A4197  
or a stability and ground fixing base  
Art. A4194

## COLORI BASE / BASIC COLOURS

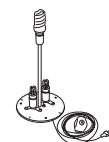
98  Neutro  
Neutral

## COLORATI / COLOURS

74  Fucsia  
Fuchsia86  Verde acido  
Acid green

## KIT LUCE / LIGHT KIT - ART. A4304

Kit Luce INTERNI / INDOOR Light Kit



## DETTAGLI / DETAILS

Cavo trasparente / Transparent cable

Pulsantiera a pedale / Foot switch

Spina europea bipolare / European bipolar plug

Predisposizione per base di stabilizzazione /  
Arrangement for stability base

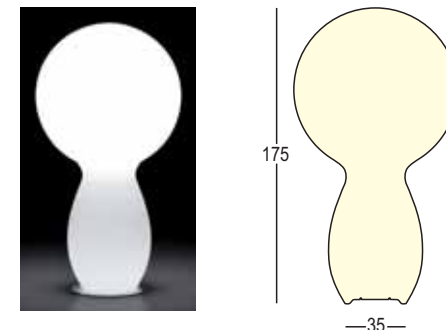
Stelo H 105 cm / Stem H 105 cm

## LUCE / LIGHT

1 X 20 W + 2 X 8 W

TRIM  
LIGHT OUTDOORDESIGN  
VALERIO SOMMELLA

pag. 202



## LAMPADA / LAMP - ART. 8253

Predisposto per Kit Luce ESTERNI /  
Intended for OUTDOOR Light Kit

## DETTAGLI / DETAILS

Necessita di base di stabilizzazione  
Art. A4197 o base di stabilizzazione  
e fissaggio Art. A4194 /  
Needs a stability base Art. A4197  
or a stability and ground fixing base  
Art. A4194

## COLORI BASE / BASIC COLOURS

98  Neutro  
Neutral

## COLORATI / COLOURS

74  Fucsia  
Fuchsia86  Verde acido  
Acid green

## KIT LUCE / LIGHT KIT - ART. A4305

Kit Luce ESTERNI / OUTDOOR Light Kit



## DETTAGLI / DETAILS

Cavo nero / Black cable

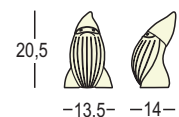
Spina Schuko antispruzzo / Anti-splash Schuko plug

Predisposizione per base di stabilizzazione /  
Arrangement for stability base

Stelo H 105 cm / Stem H 105 cm

## LUCE / LIGHT

1 X 20 W + 2 X 8 W

\* Qualora il Kit Luce sia assemblato sul manufatto  
plastico /  
\* When the light Kit is assembled in to the plastic  
productMINI BADDY  
LIGHT INDOORDESIGN  
JOEVELLUTO (JVLT) + ALBERTO FABBIAN  
pag. 206

## LAMPADA / LAMP - ART. 8276

Completo di Kit Mini LED /  
With Mini LED Kit

## COLORI BASE / BASIC COLOURS

98  Neutro  
Neutral

## COLORATI / COLOURS

86  Verde acido  
Acid green

## KIT MINI LED / MINI LED KIT

Kit Luce INTERNI / INDOOR Light Kit



## DETTAGLI / DETAILS

Cavo trasparente / Transparent cable

Spina europea bipolare / European bipolar plug

Trasformatore in 12V a parete / 12V wall transformer

Pulsantiera / Switch

## LUCE / LIGHT

Modulo 6 LED bianchi 1 W / 1 W white 6 LED Module

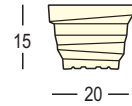


# INDOOR

# OUTDOOR

## MINI REBELOT LIGHT INDOOR

DESIGN  
MATTEO RAGNI  
pag. 207



### LAMPADA / LAMP - ART. 8548

Completo di Kit Mini LED /  
With Mini LED Kit

### COLORI BASE / BASIC COLOURS

98  Neutro  
Neutral

### COLORATI / COLOURS

86  Verde acido  
Acid green

### KIT MINI LED / MINI LED KIT

Kit Luce INTERNI / INDOOR Light Kit



### DETTAGLI / DETAILS

Cavo trasparente / Transparent cable

Spina europea bipolare / European bipolar plug

Trasformatore in 12V a parete / 12V wall transformer

Pulsantiera / Switch

### LUCE / LIGHT

Modulo 6 LED bianchi 1 W / 1 W white 6 LED Module







E27

Lampada fluorescente MAX 1 x 60 W /  
Fluorescent lamp MAX 1 x 60 W



Classe di isolamento: Classe II.

Con doppio isolamento e/o rinforzo in ogni parte e senza dispositivi per la messa a terra /  
Insulation class: Class II  
With double insulation and/or reinforcement in each part and without ground devices.



Apparecchio adatto a montaggio diretto su superfici normalmente infiammabili /  
Device proper to direct assembly onto normally inflammable surfaces



Attesta la conformità del prodotto alle disposizioni delle direttive comunitarie /  
It certifies the conformity of the product to the European community instructions

IP 67

Prodotto resistente all'immersione temporanea  
L'icona, dove presente, fa riferimento al corpo lampada /  
The product is temporary immersion proof  
When showed, the icon refers to the lamp body



Prodotto resistente agli spruzzi d'acqua  
L'icona, dove presente, fa riferimento al cablaggio  
La spina di alimentazione dovrà essere inserita in una presa di rete posizionata in luogo coperto /

The product is splash-proof  
When showed, the icon refers to the wiring  
The power plug must be connected to a socket that is located in a covered area



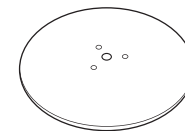
Ai sensi della Direttiva 2002/96/CE, il prodotto, alla fine della sua vita utile, non deve essere smaltito come rifiuto urbano /  
According to the Directive 2002/96/CE, once the device life time is ended, it must not be disposed as urban waste

I kit luce A4182, A4183, A4304 e A4305 sono compatibili con lampadine di classi energetiche E → A++, e sono venduti con una lampada di classe energetica A  
I kit luce A4307 e Kit Mini LED sono muniti di lampade a LED integrate, con classe energetica A → A++ /

A4182, A4183, A4304 and A4305 Light Kit are compatible with bulbs of the energy class E → A++, and are sold with a bulb of the energy class A  
A4307 and Mini LED light kit are equipped with integrated LED bulbs of energy class A → A++

Tutte le apparecchiature elettriche sono conformi alle direttive 2002/95/CE sulle Restrizioni d'uso di alcune sostanze pericolose (RoHS), recepite in Italia con il D. lgs 25/07/2005 n.151 /  
All electric equipments meet the Directives 2002/95/CE about the Reduction of the use of certain Hazardous Substances (RoHS), which came into force in Italy with D. lgs 25/07/2005 n.151

### Base di stabilizzazione / Stability base



Art. A4184 Ø 32

Diametro 320 mm / Diameter 320 mm  
Spessore 5 mm / Thickness 5 mm  
Peso 3.2 kg / Weight 3.2 kg  
Acciaio inox spazzolato / Brushed stainless steel

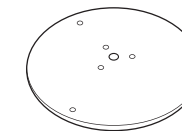
Art. A4196 Ø 41

Diametro 410 mm / Diameter 410 mm  
Spessore 5 mm / Thickness 5 mm  
Peso 5.2 kg / Weight 5.2 kg  
Acciaio inox spazzolato / Brushed stainless steel

Art. A4197 Ø 51

Diametro 510 mm / Diameter 510 mm  
Spessore 5 mm / Thickness 5 mm  
Peso 8 kg / Weight 8 kg  
Acciaio inox spazzolato / Brushed stainless steel

### Base di stabilizzazione e fissaggio / Stability and ground fixing base



Art. A4195 Ø 32


Diametro 320 mm / Diameter 320 mm  
Spessore 5 mm / Thickness 5 mm  
Peso 3.1 kg / Weight 3.1 kg  
Acciaio inox spazzolato / Brushed stainless steel  
Predisposizione per il fissaggio a terra / Suitable for ground fixing

Art. A4193 Ø 41

Diametro 410 mm / Diameter 410 mm  
Spessore 5 mm / Thickness 5 mm  
Peso 5.1 kg / Weight 5.1 kg  
Acciaio inox spazzolato / Brushed stainless steel  
Predisposizione per il fissaggio a terra / Suitable for ground fixing

Art. A4194 Ø 51

Diametro 510 mm / Diameter 510 mm  
Spessore 5 mm / Thickness 5 mm  
Peso 7.9 kg / Weight 7.9 kg  
Acciaio inox spazzolato / Brushed stainless steel  
Predisposizione per il fissaggio a terra / Suitable for ground fixing



LED RGB: colori / colours

## RGB LED LIGHT KIT

INDOOR / OUTDOOR

ART. A4307

### Dettagli / Details

Guscio in policarbonato / Polycarbonate shell

Guarnizione a tenuta / Gasket seal

Telecomando / Remote control

Cavo nero / Black cable

Spina europea bipolare / European bipolar plug

Trasformatore in 12V a parete / 12V wall transformer

Predisposizione per base di stabilizzazione / Arrangement for stability base

La spina di alimentazione dovrà essere inserita in una presa

di rete posizionata in un luogo coperto /

The power plug must be connected to a socket that is located

in a covered area

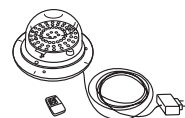
### Luce / Light

Modulo 60 LED RGB 15 W / 15 W RGB LED 66 module



### Immagine / Picture:

Colore base Neutro con RGB LED Light Kit / Basic colour Neutral with RGB LED Light Kit



Il kit professionale applicabile a tutti i prodotti "Lights" di PLUST Collection utilizza la tecnologia a risparmio energetico LED RGB, attraverso la quale è possibile trasformare ogni oggetto in una scultura luminosa e colorata.

A seconda dello scenario, del contesto, o della particolare suggestione che si vuole creare, si può scegliere il colore della luce più adatto, o semplicemente lasciare che la lampada trasformi il colore lentamente in sequenza, regalando un coinvolgente spettacolo cromatico.

*The professional kit, applicable to all PLUST Collection "lights", uses RGB LED technology to save energy, through which you can turn any object into a glowing colorful sculpture.*

*Depending on the scenario, context, or that particular suggestion to be created, you can choose the most suitable light colour, or simply let the lamp turn the color slowly in sequence, giving a fascinating show of colour.*

# LIGHTING COLOURS



Spento / Not enlightened

Acceso / Enlightened

## LUCI COLORATE LIGHTING COLOURS

INDOOR / OUTDOOR

### Dettagli / Details

Materiale colorato per oggetti luminosi, disponibile per alcuni articoli "Lights" di PLUST Collection /

Coloured material for bright objects, available for some products of PLUST Collection "Lights".

### Colorati / Colours

74  Fucsia  
Fuchsia86  Verde acido  
Acid green

Utilizzando un particolare materiale tinto in massa che lascia filtrare i raggi luminosi dall'interno, è possibile ottenere un oggetto che diffonde luce colorata utilizzando un semplice kit luce standard.

Di giorno la lampada si presenta come una scultura colorata, mentre di notte si accende creando suggestive atmosfere.

Le due colorazioni, fucsia e verde acido, sono disponibili per alcuni articoli "Lights" di PLUST Collection.

*Using a particular dyed material, it filters the light rays from the inside, you can get an object that diffuses colored light using a simple light standards kit.*

*By day the lamp seems a coloured sculpture, while at night it glows creating evocative moods.*

*The two colours, pink and acid green are available for some products of PLUST Collection "Lights".*

### Immagine / Picture:

Colorato Verde acido+Fucsia illuminato / Coloured Acid green+Fuchsia lightened

Colorato Verde acido+Fucsia non illuminato / Coloured Acid green+Fuchsia not enlightened



# FINISHINGS

Finiture versatili, soluzioni per interpretare e personalizzare i prodotti delle collezioni PLUST. Finiture pregiate, alcune realizzate solo su richiesta, che fanno dell'attenzione per i dettagli il loro punto di forza, e sono capaci di trasformare i complementi PLUST in veri e propri punti di riferimento per l'arredo di un ambiente.

*Versatile finishes, solutions for interpreting and customizing the products of the PLUST collections.  
Rich finishes, some only on demand, characterized by care and attention to details are able to transform the PLUST complements in protagonists of any kind of environment.*

**Tutti i prodotti PLUST Collection sono disponibili nelle seguenti finiture /  
All PLUST Collection products are available in these finishings**

## Finiture standard / Standard finishing




**Colore Base /  
Basic colour**



**Laccato /  
Lacquered**



**Laccato metallizzato  
Metallized lacquered**



**Luminescente /  
Photoluminescent**


## Finiture su ordinazione / Finishings on demand




**"I Was"  
Materiale rigenerato /  
Recycled material**



**Laccato opaco /  
Matt lacquered**



**Foglia oro /  
Gold leaf**



**Krome**

# MANUTENZIONE / MAINTENANCE

## MATERIALI / MATERIALS

I prodotti PLUST Collection sono realizzati con resine termoplastiche (PE), un materiale che garantisce un'incredibile resistenza agli urti, ai raggi ultravioletti e a tutte le temperature (-65°, +85°).

Tutti gli articoli della collezione possono essere utilizzati sia indoor che outdoor e, a fine vita, sono interamente riciclabili.

*All PLUST Collection products are made in thermoplastic resins (PE), a material that provides excellent resistant to weather (-65° +85°), breakages and ultraviolet rays.*

*All PLUST Collection products are suitable for both indoor and outdoor use and are completely recyclable at end of life.*

## MANUTENZIONE / MAINTENANCE

Non posizionare l'articolo su una superficie irregolare o inclinata, per evitare movimenti incontrollati.

*Do not position the product on an uneven or sloping surface; this will avoid uncontrolled movements.*

*Tenere l'articolo lontano da fonti di calore.*

*Keep the article away from heat sources.*

Pulire gli articoli con una spugna bagnata con acqua e detergente liquido neutro. Risciacquare con una spugna bagnata.

Si raccomanda di evitare l'uso di panni abrasivi e di detergenti contenenti solventi e/o alcool etilico. In caso di sporco ostinato richiedere il detergente apposito.

*Clean the articles with a damp sponge and neutral liquid detergent. Rinse with a clean damp sponge. Do not use abrasive cloths or cleaning agents containing solvents and/or ethyl alcohol. For stubborn stains ask for the special detergent.*

## MANUTENZIONE LIGHTS / LIGHTS MAINTENANCE

In caso di sostituzione della lampadina, assicurarsi che la presa di corrente sia scollegata.

*Before replacing a bulb make sure that the power plug has been disconnected.*

Collegare la spina dell'apparecchio in una presa collocata in un luogo protetto dalla pioggia e dagli spruzzi d'acqua.

*Connect the plug of the appliance to a power outlet that is located in a sheltered position, protected from rain and water splashes.*

Se il cavo flessibile esterno di un apparecchio viene danneggiato, deve essere sostituito esclusivamente dal costruttore, dal suo servizio di assistenza, o da personale qualificato equivalente, al fine di evitare pericoli.

*If the external flexible cable of an appliance is damaged it must be replaced by either the manufacturer, the manufacturer's customer assistance service*

Nelle versioni sprovviste di interruttore sul cavo di alimentazione, collegare la spina dell'apparecchio sotto una presa comandata da interruttore.

*For models that are not equipped with an inline on/off switch, connect the plug of the appliance to a switch controlled outlet.*

Nel caso in cui il RGB LED LIGHT KIT venga smontato dal corpo lampada, evitare il contatto diretto dello sguardo con i LED accesi.

*If removing the RGB LED LIGHT KIT from the lamp structure, avoid direct eye contact with the LEDs if lit up.*



# DESIGNER



01 Eddy Antonello  
02 Emmanuel Babled  
03 Alberto Brogliato  
04 Alessandro Busana

05 Matali Crasset  
06 Emo Design  
07 Alberto Fabbian  
08 Odoardo Fioravanti

09 Form Us With Love  
10 Gentle Giants  
11 Monica Graffeo  
12 Giulio Iacchetti



13 Setsu & Shinobu Ito  
14 JoeVelluto (JVLT)  
15 Laudani & Romanelli  
16 Ilaria Marelli

17 Miriam Mirri  
18 Mut Design  
19 Luca Nichetto  
20 Matteo Ragni

21 Cédric Ragot  
22 Valerio Sommella  
23 Valerio Tonel  
24 Marco Zito


# OVERVIEW



FURNITURE



ARMILLARIA FAMILY  
Odoardo Fioravanti



BARTOLOMEO FAMILY  
JoeVelluto (JVLT)



BIG CUT FAMILY  
Matali Crasset



FURA FAMILY  
Form Us With Love




FUZZY STOOL  
Eddy Antonello



GOEN - ENTA  
Setsu & Shinobu Ito



GUMBALL FAMILY  
Alberto Brogliato



AIRBALL FAMILY  
Alberto Brogliato



JETLAG FAMILY  
Cédric Ragot



OHLA  
Alberto Brogliato



SIMPLE FAMILY  
JoeVelluto (JVLT) + Eddy Antonello

FURNITURE



SAT  
Marco Zito



TALEA CHAIR - TALEA BENCH  
Marco Zito


ACCESSORIES




BADDY  
JoeVelluto (JVLT)  
+ Alberto Fabbian



GODOT  
Alberto Brogliato



GRADIENT 160  
GRADIENT 180  
Mut Design



LAPSUS  
Eddy Antonello  
+ Alberto Fabbian



LEAF  
FLOWER  
Emo Design



MOON-LEAVES 1  
MOON-LEAVES 2  
Laudani & Romanelli

POTS



BOYO  
Gentle Giants



BUBA  
E3P Design Dept.



CACTUS  
Giulio Iacchetti



CUBALIBRE  
Giulio Iacchetti



DIAMOND  
JoeVelluto (JVLT)



DROP  
Emmanuel Babled



FUZZY POT  
Eddy Antonello



GIOTTO - MAX - RENÉ  
Miriam Mirri



HARBO  
Gentle Giants



HUMPREY  
JoeVelluto (JVLT)



MADAME  
Alessandro Busana




MOAI  
Luca Nichetto



MORE  
E3P Design Dept.



NICOLE  
Ilaria Marelli



NINFEA  
Alessandro Busana



RÀ  
Valerio Tonel



REBELOT  
Matteo Ragni



REVERSE  
Matteo Ragni



ROO  
Monica Graffeo



SAVING/SPACE/VASE  
JoeVelluto (JVLT)



SEPIO  
Matteo Ragni



SHOCK  
Alberto Brogliato



TAMBO  
Luca Nichetto



T BALL POT  
Alberto Brogliato



TONQUA  
Valerio Tonel



TROTTOLA  
Ilaria Marelli



LIGHTS



BADDY LIGHT  
MINI BADDY LIGHT  
JoeVelluto (JVLT)  
+ Alberto Fabblan



BARTOLOMEO FAMILY LIGHT  
JoeVelluto (JVLT)



BIG CUT FAMILY LIGHT  
Matali Crasset



BOYO LIGHT  
Gentle Giants



BUBA LIGHT  
E3P Design Dept.



CUBALIBRE LIGHT  
Giulio Iacchetti



DROP LIGHT  
Emmanuel Babled

FURA FAMILY LIGHT  
Form Us With Love



GODOT LIGHT  
Alberto Broglato



GUMBALL FAMILY LIGHT  
Alberto Broglato



AIRBALL FAMILY LIGHT  
Alberto Broglato



HARBO LIGHT  
Gentle Giants



HORN LIGHT  
Alberto Broglato



HUMPREY LIGHT  
JoeVelluto (JVLT)



ICE-CAP LIGHT  
Laudani & Romanelli

JETLAG FAMILY LIGHT  
Cédric Ragot



NICOLE LIGHT  
Ilaria Marelli



REBELOT LIGHT  
MINI REBELOT LIGHT  
Matteo Ragni



ROAMING LIGHT  
Alberto Broglato



ROO LIGHT  
Monica Graffeo



SAVING/SPACE/  
VASE LIGHT  
JoeVelluto (JVLT)



SPOT LIGHT  
Eddy Antonello



TRIM LIGHT  
Valerio Sommella



a brand of **euro3plast spa**

Viale del Lavoro, 45 - 36021  
Ponte di Barbarano (VI) - Italy  
T +39 0444 788200  
F +39 0444 788290  
[www.plust.com](http://www.plust.com)  
[info@plust.com](mailto:info@plust.com)

**Art Direction:** JoeVelluto (JVLT)

**Main photographer:** Riccardo Urnato

**Other photographers:** Lorenzo Ceretta pag. 95, 115, 131, 141; others pag. 4, 114, 170, 202

**Illustrations:** Alberto Fabbian, Diamante Beghetto, Dario Cervellin; Giulia Ferraris

**Printed by:** Ciesse Printer - Maggio / May 2014

Le immagini e i dati riportati in questo catalogo sono indicativi. **Euro3plast spa** si riserva il diritto di apportare eventuali variazioni o migliorie agli articoli illustrati, anche senza preavviso. I nostri uffici commerciali rimangono a vostra completa disposizione per qualsiasi ulteriore delucidazione.

*The images and the indicated data in our catalogue are approximate. **Euro3plast spa** reserves the right to effect any changes or improvements, to the illustrated articles, also without notice. For further information, our trade departments are at your disposal.*

Tutte le misure sono espresse in centimetri.  
*All measures are understood in centimeters.*





**PLUST Collection**

a brand of euro3plast spa

Viale del Lavoro, 45 - 36021  
Ponte di Barbarano (VI) - Italy  
Tel. +39.0444.788200  
[www.plust.com](http://www.plust.com)  
[info@plust.com](mailto:info@plust.com)